

**МУНИЦИПАЛЬНОЕ БЮДЖЕТНОЕ ДОШКОЛЬНОЕ ОБРАЗОВАТЕЛЬНОЕ УЧРЕЖДЕНИЕ  
ДЕТСКИЙ САД КОМБИНИРОВАННОГО ВИДА № 59 ГОРОДА СТАВРОПОЛЯ**

**СОГЛАСОВАНО:**  
педагогическим советом  
МБДОУ д/с № 59

Протокол от 28.08.2024 г. № 1

**УТВЕРЖДАЮ:**  
Заведующий МБДОУ д/с №59

Н.Г. Безносюк  
Приказ от 30.08.2024 г. № 116-ОД

**Рабочая программа  
воспитателей старшей группы компенсирующей  
направленности для детей с тяжелыми  
нарушениями речи №7  
Пивневой А.Н., Головня Д. М.  
на 2024-2025 учебный год**

Составлена в соответствии с ФГОС ДО и ФАОП ДО

г. Ставрополь, 2024 г.

## Содержание

№	Наименование разделов
<b>I.</b>	<b>Целевой раздел</b>
	Обязательная часть
	Пояснительная записка: <ul style="list-style-type: none"> <li>• Цели и задачи реализации Программы.</li> <li>• Принципы и подходы к формированию Программы.</li> <li>• Характеристики особенностей развития детей дошкольного возраста.</li> </ul>
	Целевые ориентиры.
	Планируемые результаты освоения Программы
	Часть формируемая участниками образовательных отношений <ul style="list-style-type: none"> <li>• Педагогическая диагностика</li> </ul>
<b>II.</b>	<b>Содержательный раздел</b>
<b>1.</b>	Обязательная часть <ul style="list-style-type: none"> <li>• Содержание образовательной деятельности</li> </ul>
<b>1)</b>	Образовательная область «Речевое развитие»
<b>2)</b>	Образовательная область «Социально-коммуникативное развитие»
<b>3)</b>	Образовательная область «Познавательное развитие»
<b>4)</b>	Образовательная область «Художественно-эстетическое развитие»
<b>5)</b>	Образовательная область «Физическое развитие»
	<ul style="list-style-type: none"> <li>• Описание вариативных форм, способов, методов и средств реализации Программы</li> <li>• Особенности образовательной деятельности разных видов и культурных практик</li> <li>• Способы и направления поддержки детской инициативы</li> <li>• Особенности взаимодействия с родителями</li> </ul>
<b>2.</b>	Часть формируемая участниками образовательных отношений
	Направления, выбранные участниками образовательных отношений <ul style="list-style-type: none"> <li>• Региональный компонент</li> <li>• Особенности организации и содержание психолого-педагогической работы с детьми групп компенсирующей направленности.</li> <li>• Система социально-психологической помощи в учреждении</li> </ul>
<b>III</b>	<b>Организационный раздел</b>
<b>1.</b>	Обязательная часть <ul style="list-style-type: none"> <li>• Условия реализации программы</li> </ul>
<b>2.</b>	Часть формируемая участниками образовательных отношений <ul style="list-style-type: none"> <li>• Особенности образовательного процесса</li> </ul>

# **I. ЦЕЛЕВОЙ РАЗДЕЛ ОБЯЗАТЕЛЬНАЯ ЧАСТЬ ПРОГРАММЫ**

## **Пояснительная записка**

Данная адаптированная образовательная программа (далее – Программа) составлена воспитателями старшей группы компенсирующей направленности для детей с тяжелыми нарушениями речи № 7 с учетом ФГОС ДО на основе адаптированной образовательной программы дошкольного образования для детей с тяжелыми нарушениями речи муниципального бюджетного дошкольного образовательного учреждения детского сада № 59 города Ставрополя, составленной и реализуемой учреждением на базе адаптированной образовательной программы для дошкольников с тяжелыми нарушениями речи под редакцией Л.В. Лопатиной. Программа составлена с учетом психофизического развития воспитанников, их индивидуальных особенностей, обеспечивая коррекцию нарушений развития и социальную адаптацию воспитанников с тяжелыми нарушениями речи.

### **В основе разработки Программы:**

- Федеральный закон от 29.12.2012 г. № 273-ФЗ «Об образовании в Российской Федерации». □ Порядок организации и осуществления образовательной деятельности по основным общеобразовательным программам - образовательным программам дошкольного образования (Утвержден приказом Министерства просвещения РФ от 31 июля 2020 г. №373)
- Федеральный государственный образовательный стандарт дошкольного образования (Утвержден приказом Министерства образования и науки Российской Федерации от 17 октября 2013 г. № 1155).
- Федеральная адаптированная образовательная программа дошкольного образования для обучающихся с ограниченными возможностями здоровья (Утверждена приказом Министерства просвещения Российской Федерации от 24 ноября 2022 г. № 1022).
- СП 2.4.3648-20 «Санитарно-эпидемиологическими требованиями к организации воспитания и обучения, отдыха и оздоровления детей и молодежи», утвержденные постановлением главного санитарного врача от 28.09.2020 № 28.
- СанПиН 1.2.3685-21 «Гигиенические нормативы и требования к обеспечению безопасности и (или) безвредности для человека факторов среды обитания», утвержденный постановлением главного санитарного врача от 28.01.2021 № 2.
- СП 3.1/2.4.3598-20 «Санитарно-эпидемиологические требования к устройству, содержанию и организации работы образовательных организаций и других объектов социальной инфраструктуры для детей и молодежи в условиях распространения новой коронавирусной инфекции (COVID-19)».
- СанПиН 2.3/2.4.3590 «Санитарно-эпидемиологические требования к организации общественного питания населения», утвержденные постановлением главного санитарного врача от 27.10.2020 № 32.
- Устав Учреждения.

### **Цели и задачи реализации Программы**

Целью данной Программы является построение системы работы в группе компенсирующей направленности для детей с тяжелыми нарушениями речи (общим недоразвитием речи) в возрасте с 5 до 6 лет, предусматривающей полную интеграцию действий всех специалистов ДООУ и родителей дошкольников. Комплексность педагогического воздействия направлена на выравнивание речевого и психофизического развития детей и обеспечение их всестороннего гармоничного развития, развития физических, духовно-нравственных, интеллектуальных и художественно-эстетических качеств дошкольников.

*Целью Программы Воспитания* является личностное развитие детей, приобщение их к российским традиционным духовным ценностям, правилам и нормам поведения в российском обществе.

### **Принципы и подходы к формированию Программы**

Программа построена на принципе гуманно-личностного отношения к ребенку и позволяет обеспечить развивающее обучение дошкольников, формирование базовых основ культуры личности детей, всестороннее развитие интеллектуально-волевых качеств, дает возможность сформировать у детей все психические процессы.

*Рабочая Программа Воспитания* призвана обеспечить взаимодействие воспитания в ДОУ, воспитания в семьях дошкольников и призвана помочь всем участникам образовательных отношений реализовать воспитательный потенциал совместной деятельности.

Одной из основных задач Программы является овладение детьми самостоятельной, связной, грамматически правильной речью и коммуникативными навыками, фонетической системой русского языка, элементами грамоты, что формирует психологическую готовность к обучению в школе и обеспечивает преемственность со следующей ступенью системы общего образования. Главная идея Программы заключается в реализации общеобразовательных задач дошкольного образования с привлечением синхронного выравнивания речевого и психического развития детей с общим недоразвитием речи, то есть одним из основных принципов Программы является принцип природосообразности.

*Программа Воспитания позволяет выделить следующие задачи:*

- поддержка традиций дошкольного учреждения в проведении социально значимых образовательных и досуговых мероприятий;
- развитие способностей и творческого потенциала каждого ребенка, социальных, нравственных, физических, интеллектуальных, эстетических качеств;
- создание благоприятных условий для гармоничного развития каждого ребенка в соответствии с его возрастными, гендерными, индивидуальными особенностями и склонностями;
- формирование общей культуры личности ребенка, в том числе ценностей здорового и устойчивого образа жизни, инициативности, самостоятельности и ответственности, активной жизненной позиции.
- организация содержательного взаимодействия ребенка с другими детьми, взрослыми и окружающим миром на основе гуманистических ценностей и идеалов, прав свободного человека;
- воспитание у ребенка чувства собственного достоинства, патриотических чувств, любви к Родине, гордости за ее достижения на основе духовно-нравственных и социокультурных ценностей и принятых в обществе правил, и норм поведения в интересах человека, семьи, общества;
- использование воспитательного ресурса развивающей предметно-пространственной среды Учреждения;
- объединение воспитательных ресурсов семьи и Учреждения на основе традиционных духовно-нравственных ценностей семьи и общества;
- установление партнерских взаимоотношений Учреждения с семьей, оказание ей психолого-педагогической поддержки, повышение компетентности родителей (законных представителей) воспитанников в вопросах воспитания, развития и образования детей. Адаптированная образовательная программа имеет в своей основе следующие принципы:

принцип индивидуализации, учета возможностей, особенностей развития и потребностей

каждого ребенка; принцип признания каждого ребенка полноправным участником образовательного процесса;

принцип поддержки детской инициативы и формирования познавательных интересов

каждого ребенка; принцип интеграции усилий специалистов;

принцип конкретности и доступности учебного материала, соответствия требований,

методов, приемов и условия образования индивидуальным и возрастным особенностям детей; принцип систематичности и взаимосвязи учебного материала; принцип постепенности подачи учебного материала;

принцип концентрического наращивания информации в каждой из последующих

возрастных групп во всех пяти образовательных областях.

Программа воспитания построена на основе духовно-нравственных и социокультурных ценностей и принятых в обществе правил и норм поведения в интересах человека, семьи, общества и опирается на следующие принципы:

**Принцип гуманизма.** Каждый ребенок имеет право на признание его в обществе как личности, как человека, являющегося высшей ценностью, на уважение к его персоне, достоинству и защиту его прав на свободу и развитие.

**Принцип ценностного единства и совместности.** Единство ценностей и смыслов воспитания, разделяемых всеми участниками образовательных отношений, содействие, сотворчество и сопереживание, взаимопонимание и взаимное уважение.

**Принцип культуросообразности.** Воспитание основывается на культуре и традициях России, включая культурные особенности региона.

**Принцип следования нравственному примеру.** Пример как метод воспитания позволяет расширить нравственный опыт ребенка, побудить его к внутреннему диалогу, пробудить в нем нравственную рефлексивность, обеспечить возможность выбора при построении собственной системы ценностных отношений, продемонстрировать ребенку реальную возможность следования идеалу в жизни.

**Принципы безопасной жизнедеятельности.** Защищенность важных интересов личности от внутренних и внешних угроз, воспитание через призму безопасности и безопасного поведения.

**Принцип совместной деятельности ребенка и взрослого.** Значимость совместной деятельности взрослого и ребенка на основе приобщения к культурным ценностям и их освоения.

**Принципы инклюзивного образования.** Организация образовательного процесса, при которой все дети, независимо от их физических, психических, интеллектуальных, культурно-этнических, языковых и иных особенностей, включены в общую систему образования.

Выполнение коррекционных, развивающих и воспитательных задач, поставленных адаптированной образовательной программой, обеспечивается благодаря комплексному подходу и интеграции усилий специалистов педагогического (учителя-логопеда, педагога-психолога, социального педагога, воспитателя, музыкального руководителя, воспитателей по физической культуре, изобразительной деятельности), медицинского профилей и семей воспитанников.

**Характеристика детей 5-6 лет с тяжелыми нарушениями речи.**

Дети с общим недоразвитием речи имеют по сравнению с возрастной нормой особенности развития сенсомоторных, высших психических функций, психической активности. Общее недоразвитие речи рассматривается как системное нарушение речевой деятельности, сложное речевое расстройство, при котором у детей нарушено формирование всех компонентов речевой системы, касающихся и звуковой, и смысловой сторон, при нормальном слухе и сохранном интеллекте (Левина Р. Е.). Речевая недостаточность при общем недоразвитии речи у дошкольников может варьироваться от полного отсутствия речи до развернутой речи с выраженными проявлениями лексико-грамматического и фонетико-фонематического недоразвития (Левина Р. Е.). В настоящее время выделяют четыре уровня речевого развития,

отражающие состояние всех компонентов языковой системы у детей с общим недоразвитием речи (Филичева Т. Б.).

### **Характеристика детей с I уровнем речевого развития**

**При первом уровне** речевого развития речевые средства ребенка ограничены, активный словарь практически не сформирован и состоит из звукоподражаний, звукокомплексов, лепетных слов. Высказывания сопровождаются жестами и мимикой. Характерна многозначность употребляемых слов, когда одни и те же лепетные слова используются для обозначения разных предметов, явлений, действий. Возможна замена названий предметов названиями действий и наоборот. В активной речи преобладают корневые слова, лишённые флексий. Пассивный словарь шире активного, но тоже крайне ограничен. Практически отсутствует понимание категории числа существительных и глаголов, времени, рода, падежа. Произношение звуков носит диффузный характер. Фонематическое развитие находится в зачаточном состоянии. Ограничена способность восприятия и воспроизведения слоговой структуры слова.

### **Характеристика детей со II уровнем речевого развития**

При переходе **ко второму уровню** речевого развития речевая активность ребенка возрастает. Активный словарный запас расширяется за счёт обиходной предметной и глагольной лексики. Возможно использование местоимений, союзов и иногда простых предлогов. В самостоятельных высказываниях ребенка уже есть простые нераспространённые предложения. При этом отмечаются грубые ошибки в употреблении грамматических конструкций, отсутствует согласование прилагательных с существительными, отмечается смешение падежных форм и т. д. Понимание обращённой речи значительно развивается, хотя пассивный словарный запас ограничен, не сформирован предметный и глагольный словарь, связанный с трудовыми действиями взрослых, растительным и животным миром. Отмечается незнание не только оттенков цветов, но и основных цветов. Типичны грубые нарушения слоговой структуры и звуконаполняемости слов. У детей выявляется недостаточность фонетической стороны речи (большое количество несформированных звуков).

### **Характеристика детей со III уровнем речевого развития**

**Третий уровень** речевого развития характеризуется наличием развернутой фразовой речи с элементами лексико-грамматического и фонетико-фонематического недоразвития. Отмечаются попытки употребления даже предложений сложных конструкций. Лексика ребенка включает все части речи. При этом может наблюдаться неточное употребление лексических значений слов. Появляются первые навыки словообразования. Ребенок образует существительные и прилагательные с уменьшительными суффиксами, глаголы движения с приставками. Отмечаются трудности при образовании прилагательных от существительных. По-прежнему отмечаются множественные аграмматизмы. Ребенок может неправильно употреблять предлоги, допускает ошибки в согласовании прилагательных и числительных с существительными. Характерно недифференцированное произношение звуков, причем замены могут быть нестойкими. Недостатки произношения могут выражаться в искажении, замене или смешении звуков. Более устойчивым становится произношение слов сложной слоговой структуры. Ребенок может повторять трех- и четырехсложные слова вслед за взрослым, но искажает их в речевом потоке. Понимание речи приближается к норме, хотя отмечается недостаточное понимание значений слов, выраженных приставками и суффиксами.

### **Характеристика детей с IV уровнем речевого развития**

**Четвертый уровень** речевого развития (Филичева Т. Б.) характеризуется незначительными нарушениями компонентов языковой системы ребенка. Отмечается

недостаточная дифференциация звуков: [т-т'-с-с'-ц], [р-р'-л-л'-ј] и др. Характерны своеобразные нарушения слоговой структуры слов, проявляющиеся в неспособности ребенка удерживать в памяти фонематический образ слова при понимании его значения. Следствием этого является искажение звуконаполняемости слов в различных вариантах.

Недостаточная внятность речи и нечеткая дикция оставляют впечатление «смазанности». Все это показатели не закончившегося процесса фонемообразования. Остаются стойкими ошибки при употреблении суффиксов (единичности, эмоционально-оттеночных, уменьшительно-ласкательных, увеличительных). Отмечаются трудности в образовании сложных слов. Кроме того, ребенок испытывает затруднения при планировании высказывания и отборе соответствующих языковых средств, что обуславливает своеобразие его связной речи. Особую трудность для этой категории детей представляют сложные предложения с разными придаточными. Дети с общим недоразвитием речи имеют по сравнению с возрастной нормой особенности развития сенсомоторных, высших психических функций, психической активности.

### **Целевые ориентиры. Планируемые результаты освоения Программы**

Главной идеей Программы является реализация общеобразовательных задач дошкольного образования с привлечением синхронного выравнивания речевого и психического развития детей с общим недоразвитием речи.

Результаты освоения программы представлены в виде целевых ориентиров. В соответствии с ФГОС ДО целевые ориентиры дошкольного образования определяются независимо от характера программы, форм ее реализации, особенностей развития детей.

Целевые ориентиры не подлежат непосредственной оценке в виде педагогической и/или психологической диагностики и не могут сравниваться с реальными достижениями детей. Целевые ориентиры, представленные в ФГОС ДО, являются общими для всего образовательного пространства Российской Федерации. Целевые ориентиры данной программы базируются на ФГОС ДО и задачах данной программы.

### **Планируемые результаты освоения образовательной программы.**

1. Умеет общаться, играть, трудиться, заниматься, самостоятельно находит общие интересные занятия.
2. Может заботиться о младших, помогает им, защищает тех, кто слабее.
3. Знает правила поведения в общественных местах; обязанности в группе детского сада, дома. Пользуется вежливыми словами (здравствуйте, до свидания, пожалуйста, извините, спасибо и т. д.).

#### **Ребенок в семье и сообществе.**

##### **Образ Я.**

Расширять представления ребенка об изменении позиции в связи с взрослением (ответственность за младших, уважение и помощь старшим, в том числе пожилым людям и т. д.). Через символические и образные средства углублять представления ребенка о себе в прошлом, настоящем и будущем. Расширять традиционные гендерные представления.

Воспитывать уважительное отношение к сверстникам своего и противоположного пола.

##### **Семья.**

Знает, где работают родители, как важен для общества их труд. Выполняет постоянных обязанностей по дому.

##### **Детский сад.**

Умеют поддерживать чистоту и порядок в группе, украшать ее произведениями искусства, рисунками. Привлекать к оформлению групповой комнаты, зала к праздникам. Формирование основ безопасности

### **Безопасность поведения в природе.**

Знать явления неживой природы (гроза, гром, молния, радуга, ураган), правила поведения при грозе, поведения на природе. Знаком с Красной книгой, с отдельными представителями животного и растительного мира, занесенными в нее.

Умеет оказывать первую помощь при ушибах и укусах насекомых. и укусах насекомых.

### **Безопасность на дорогах.**

Знает элементы дороги (проезжая часть, пешеходный переход, тротуар), о движении транспорта, о работе светофора, названия ближайших к детскому саду улиц и улиц, на которых живут дети, правила дорожного движения, правила передвижения пешеходов и велосипедистов. Знает дорожные знаки: «Дети», «Остановка автобуса», «Пешеходный переход», «Пункт первой медицинской помощи», «Пункт питания», «Место стоянки», «Въезд запрещен», «Дорожные работы», «Велосипедная дорожка».

Имеет представление о поведении на улице и в общественном транспорте.

### **Безопасность собственной жизнедеятельности.**

Знает правила безопасного поведения во время игр в разное время года (купание в водоемах, катание на велосипеде, на санках, коньках, лыжах и др.).

Имеет представления об источниках опасности в быту (электроприборы, газовая плита, утюг и др.).

Имеет представления о работе пожарных, о причинах пожаров, об элементарных правилах поведения во время пожара. Умеет пользоваться телефонами «01», «02», «03».

Может называть свое имя, фамилию, возраст, домашний адрес, телефон. Имеет навыки поведения в ситуациях: «Один дома», «Потерялся», «Заблудился».

### **Культурно-гигиенические навыки.**

Имеет привычку следить за чистотой тела, опрятностью одежды, прически; самостоятельно чистить зубы, умываться, по мере необходимости мыть руки, полоскать рот после еды, пользоваться расческой, следить за чистотой ногтей; при кашле и чихании закрывать рот и нос платком, замечать и самостоятельно устранять неопорядок в своем внешнем виде, тактично сообщать товарищу о что-то поправить в костюме, прическе.

Умеет правильно пользоваться столовыми приборами (вилкой, ножом); есть аккуратно, бесшумно, сохраняя правильную осанку за столом; обращаться с просьбой, благодарить.

### **Самообслуживание.**

Умеет быстро, аккуратно одеваться и раздеваться, соблюдать порядок в своем шкафу (раскладывать одежду в определенные места, сушить при необходимости мокрые вещи, ухаживать за обувью (мыть, протирать, чистить), опрятно заправлять постель.

Умеет самостоятельно и своевременно готовить материалы и пособия к занятию, самостоятельно раскладывает подготовленные воспитателем материалы для занятий, убирать их, мыть кисточки, розетки для красок, палитру, протирать столы.

### **Общественно-полезный труд.**

Может наводить и поддерживать порядок в группе и на участке: протирать и мыть игрушки, строительный материал, вместе с воспитателем ремонтировать книги, игрушки (в том числе книги и игрушки воспитанников младших групп детского сада), подметать и очищать дорожки от мусора, зимой — от снега, поливать песок в песочнице; украшать участок к праздникам, выполнять обязанности дежурных по столовой: полностью сервировать столы и вытирать их после еды, подметать пол.



Выполняет посильные трудовые поручения, участвует в совместной трудовой деятельности, помогает товарищу. Самостоятельно и ответственно относится к порученному делу, доводит начатое дело до конца. Бережно относится к материалам и инструментам.

Имеет представления о труде взрослых, о значении их труда для общества. Знает профессии, связанные со спецификой родного города (поселка), профессии родителей и место их работы.

### **Формирование элементарных математических представлений**

#### **Количество и счет.**

Владеет навыками количественного и порядкового счета в пределах 10. Считает в прямом и обратном порядке до 10.

Знаком с составом чисел в пределах 10. Может устанавливать соответствие между количеством предметов и цифрой. Знание цифр от 0 до 9.

Может получать равенство из неравенства. Уравнивать неравные группы двумя способами. Отсчитывать предметы из большого количества по образцу и заданному числу (в пределах 10).

Умеет создавать множества (группы предметов) из разных по качеству элементов (предметов разного цвета, размера, формы, назначения; звуков, движений); разбивать множества на части и воссоединять их; устанавливать отношения между целым

Множеством и каждой его частью, понимать, что множество больше части, а часть меньше целого множества; сравнивать разные части множества на основе счета и соотнесения элементов (предметов) один к одному;

#### **Величина.**

Умеет устанавливать размерные отношения между 5–10 предметами разной длины (высоты, ширины) или толщины: систематизировать предметы, располагая их в возрастающем (убывающем) порядке по величине; отражать в речи порядок расположения предметов и соотношение между ними по размеру: «Розовая лента — самая широкая, фиолетовая — немного уже, красная — еще уже, но она шире желтой, а зеленая уже желтой и всех остальных лент» и т. д.

Сравнивает два предмета по величине (длине, ширине, высоте) опосредованно — с помощью третьего (условной меры), равного одному из сравниваемых предметов. Развивать глазомер, умение находить предметы длиннее (короче), выше (ниже), шире (уже), толще (тоньше) образца и равные ему.

Может предмет (лист бумаги, лента, круг, квадрат и др.) разделить на несколько равных частей (на две, четыре).

#### **Форма.**

Знания геометрических фигур: круг, квадрат, треугольник, прямоугольник, овал. Умение видеть их в формах окружающих предметов.

Может группировать по цвету, форме, размерам.

Развивать представления о том, как из одной формы сделать другую.

#### **Ориентировка в пространстве.**

Может ориентироваться в окружающем пространстве; понимает смысл пространственных отношений (вверху — внизу, впереди (спереди) — сзади (за), слева — справа, между, рядом с, около); движется в заданном направлении, меняя его по сигналу, а также в соответствии со знаками — указателями направления движения (вперед, назад, налево, направо и т. п.); Определяет свое местонахождение среди окружающих людей и предметов: «Я стою между Олей и Таней, за Мишей, позади (сзади) Кати, перед Наташей, около Юры»; обозначает в речи взаимное расположение предметов: «Справа от куклы сидит заяц, а слева от куклы стоит лошадка, сзади — мишка, а впереди — машина».

Ориентируется на листе бумаги (справа — слева, сверху — внизу, в середине, в углу).

### **Ориентировка во времени.**

Имеет представление о том, что утро, вечер, день и ночь составляют сутки.

Устанавливает последовательность различных событий: что было раньше (сначала), что позже (потом), определять, какой день сегодня, какой был вчера, какой будет завтра.

### **Развитие познавательно-исследовательской деятельности, конструктивно-модельной деятельности**

#### **Сенсорное развитие.**

Способен выделять разнообразные свойства и отношения предметов (цвет, форма, величина, расположение в пространстве и т. п.), включая органы чувств: зрение, слух, осязание, обоняние, вкус.

Имеет представления о цветах спектра: красный, оранжевый, желтый, зеленый, голубой, синий, фиолетовый (хроматические) и белый, серый и черный (ахроматические).

Имеет представления о фактуре предметов (гладкий, пушистый, шероховатый и т. п.).

#### **Дидактические игры.**

Организовывать дидактические игры, объединяя детей в подгруппы по 2–4 человека; выполнять правила игры.

Умеет подмечать незначительные различия в предметах в их признаках (цвет, форма, величина, материал), объединять предметы по общим признакам, составлять из части целое (складные кубики, мозаика, пазлы), определять изменения в расположении предметов (впереди, сзади, направо, налево, под, над, посередине, сбоку), умеет самостоятельно решать поставленную задачу

Умеет действовать с разнообразными дидактическими играми и игрушками (народными, электронными, компьютерными и др.)

#### **Ознакомление с предметным окружением**

Имеет представление о предметах, облегчающих труд человека в быту (кофемолка, миксер, мясорубка и др.) и на производстве (компьютер, роботы, станки и т. д.); создающих комфорт и уют в помещении и на улице (бра, картины, ковер и т. п.).

Способен самостоятельно определять материалы, из которых изготовлены предметы, характеризовать свойства и качества предметов: структуру и температуру поверхности, твердость – мягкость, хрупкость – прочность, блеск, звонкость.

Умеет сравнивать предметы (по назначению, цвету, форме, материалу), классифицировать их (посуда – фарфоровая, стеклянная, керамическая, пластмассовая).

Имеет представления о видах транспорта (наземный, подземный, воздушный, водный).

Побуждать применять разнообразные способы обследования предметов (наложение, приложение, сравнение по количеству и т. д.).

#### **Ознакомление с социальным миром**

Имеет представление о профессиях, об учебных заведениях (детский сад, школа, колледж, вуз), сферах человеческой деятельности (наука, искусство, производство, сельское хозяйство), культурных явлениях (цирк, библиотека, музей и др.).

Знает свое имя и фамилию, адрес проживания, имя и отчество родителей, их место работы, близкое окружение.

Знает флаг и герб, гимн, столицу России.

Может назвать некоторые государственные праздники и их значение в жизни граждан России.

Имеет представления о малой Родине, о достопримечательностях города и родного края. Имеет представление о Российской армии, космосе, планете Земля, Ю. А. Гагарине.

### **Ознакомление с миром природы**

Имеет представление о растениях ближайшего окружения: деревьях, кустарниках и травянистых растениях. Знаком с понятиями «лес», «луг» и «сад».

Знает названия комнатных растений. Способах ухода за ними, размножения (черенками, листьями, усами).

Имеет представления о лекарственных растениях (подорожник, крапива и др.).

Знает некоторых представителей животного мира (домашние и дикие животные; домашние, зимующие и перелетные птицы; пресмыкающиеся, земноводные, насекомые, млекопитающие). Где живут, как добывают пищу и готовятся к зимней спячке.

Знает о чередовании времен года, частей суток, характерные признаки времен года и соотносит с каждым сезоном особенности жизни людей, животных, растений. Знает правила поведения в природе и соблюдает их.

Имеет представления о переходе веществ из твердого состояния в жидкое и наоборот. Знает особенности жизни насекомых (муравьи, пчелы, осы живут большими семьями, муравьи — в муравейниках, пчелы — в дуплах, ульях). Умеет сравнивать насекомых по способу передвижения (летают, прыгают, ползают).

Знает и различает съедобные и несъедобные грибы (съедобные — маслята, опята, лисички и т. п.; несъедобные — мухомор, ложный опенок).

### **Развитие речи Развивающая речевая среда.**

Умеет высказывать предположения и делать простейшие выводы, излагать свои мысли понятно для окружающих, отстаивать свою точку зрения, пользуется простейшими формами речевого этикета, рассказывает об интересных фактах и событиях.

В повседневной жизни, пользоваться различными формами выражения вежливости (попросить прощения, извиниться, поблагодарить, сделать комплимент), решать спорные вопросы и улаживать конфликты с помощью речи: убеждать, доказывать, объяснять.

### **Формирование словаря.**

Обогащать речь детей существительными, обозначающими предметы бытового окружения; прилагательными, характеризующими свойства и качества предметов; наречиями, обозначающими взаимоотношения людей, их отношение к труду. Упражнять в подборе существительных к прилагательному (белый — снег, сахар, мел), слов со сходным значением (шалун — озорник — проказник), с противоположным значением (слабый — сильный, пасмурно — солнечно).

### **Звуковая культура речи.**

Правильно, отчетливо произносит звуки.

### **Грамматический строй речи.**

Может образовывать однокоренные слова (медведь — медведица — медвежонок — медвежья), в том числе глаголов с приставками (забежал — выбежал — перебежал), существительные с суффиксами, прилагательные в сравнительной и превосходной степени.

Знает разные способы образования слов (сахарница, хлебница; масленка, солонка; воспитатель, учитель, строитель).

Составляет по образцу простые и сложные предложения.

### **Связная речь.**

Умеет содержательно, связно, последовательно и выразительно пересказывать литературные тексты, драматизировать их.

Умеет (по плану и образцу) составлять рассказы о предметах, о содержании картины, по набору картинок с последовательно развивающимся действием, составлять план рассказа и придерживаться его.

Составлять рассказы из личного опыта, сочинять короткие сказки на заданную тему. составлять небольшие рассказы творческого характера на тему, предложенную воспитателем.

### **Приобщение к художественной литературе**

Различает жанры литературных произведений (сказка, рассказ, стихотворение, загадка, считалка, скороговорка, басня).

Называет любимые сказки и рассказы; знает наизусть 2-3 любимых стихотворения, 2-3 считалки, 2-3 загадки.

Называет 2-3 авторов и 2-3 иллюстраторов книг.

Умеет выразительно, с естественными интонациями читать стихи, участвовать в чтении текста по ролям, в инсценировках (эмоциональность исполнения, естественность поведения, умение интонацией, жестом, мимикой передать свое отношение к содержанию литературной фразы).

### **Приобщение к искусству**

Способен выделять, называть, группировать произведения по видам искусства (литература, музыка, изобразительное искусство, архитектура, театр), распознавать жанры изобразительного и музыкального искусства.

Знает произведения живописи: И. Шишкин («Зима», «На севере диком»), И. Левитан

(«Сумерки. Луна»), А. Саврасов («Грачи прилетели»), И. Грабаря («Березовая роща», «Вешний поток», «Март») В. Васнецов («Богатыри») и др. Имеет представления о графике (ее выразительных средствах), архитектуре, понимает зависимость конструкции здания от его назначения: жилой дом, театр, храм и т. д.

Распознает «народное искусство», «виды и жанры народного искусства» (фольклор, художественные промыслы).

Знает и называет виды художественной деятельности, профессии деятелей искусства (художник, композитор, артист, танцор, певец, пианист, скрипач, режиссер, директор театра, архитектор и т. п). Формировать представление о значении органов чувств человека для художественной деятельности, формировать умение соотносить органы чувств с видами искусства (музыку слушают, картины рассматривают, стихи читают и слушают и т. д.).

### **Изобразительная деятельность**

Умеет передавать в изображении не только основные свойства предметов (форма, величина, цвет), но и характерные детали, соотношение предметов и их частей по величине, высоте, расположению относительно друг друга.

Умеет рисовать с натуры, наблюдать и передавать в рисунках явления природы, замечать их динамику, форму, величину, строение, пропорции, цвет, композицию, цвет.

Знает предметы декоративно-прикладного искусства (Городец, Гжель, Дымка), национального декоративно-прикладного искусства (на основе региональных особенностей).

### **Предметное рисование.**

Умеет передавать в рисунке положение предметов, объектов, персонажей сказок, литературных произведений (стоять, лежать, идти, менять позы, дерево в ветреный день — наклоняться и т. д.) на листе бумаги с учетом пропорций (если предмет вытянут в высоту, располагать его на листе по вертикали; если он вытянут в ширину, например, не очень высокий, но длинный дом, располагать его по горизонтали)

Владеет способами и приемами рисования различными изобразительными материалами (цветные карандаши, восковые мелки, гуашь, акварель, цветные мелки, разнообразные кисти и т. п.), навыком рисования карандашами передавать оттенки цвета, регулируя нажим на карандаш.

Умеет рисовать кистью разными способами: широкие линии — всем ворсом, тонкие — концом кисти; наносить мазки, прикладывая кисть всем ворсом к бумаге, рисовать концом кисти мелкие пятнышки.

Знает основные цвета и оттенки (голубой, розовый, темно-зеленый, сиреневый). Умеет смешивать краски для получения новых цветов и оттенков (при рисовании гуашью) и высветлять цвет, добавляя в краску воду (при рисовании акварелью). При рисовании карандашами могут передавать оттенки цвета, регулируя нажим на карандаш. В карандашном исполнении дети могут, регулируя нажим, передать до трех оттенков цвета.

#### **Сюжетное рисование.**

Может располагать изображения на полосе внизу листа, по всему листу, соотносить по величине разных предметов в сюжете (дома большие, деревья высокие и низкие; люди меньше домов, но больше растущих на лугу цветов), располагать на рисунке предметы так, чтобы они загораживали друг друга (растущие перед домом деревья и частично его загораживающие и т. п.).

#### **Декоративное рисование.**

Может составлять узоры по мотивам городецкой, гжельской, дымковской росписи: (бутоны, цветы, листья, травка, усики, завитки, оживки), создавать узоры на листах в форме народного изделия (поднос, солонка, чашка, розетка и др.). Передавать цветовую гамму и элементы узора народного декоративного искусства определенного вида.

#### **Лепка.**

Умеет лепить с натуры и по представлению знакомые предметы (овощи, фрукты, грибы, посуда, игрушки); передавать их характерные особенности, лепить посуду из целого куска глины и пластилина ленточным, пластическим, конструктивным и комбинированным способами, сглаживать поверхность формы, делать предметы устойчивыми.

Умеет лепить фигуры человека и животных героев литературных произведений в движении, объединять небольшие группы предметов в несложные сюжеты (в коллективных композициях), пользуется стекой для нанесения мелких деталей.

Продолжать формировать технические умения и навыки работы с разнообразными материалами для лепки; побуждать использовать дополнительные материалы (косточки, зернышки, бусинки и т. д.).

#### **Декоративная лепка.**

Умеет лепить птиц, животных, людей по типу народных игрушек (дымковской, богородской), украшать их наклепами и углубленным рельефом, использовать стеку.

#### **Аппликация.**

Умеет разрезать бумагу на короткие и длинные полоски; вырезать круги из квадратов, овалы из прямоугольников, преобразовывать одни геометрические фигуры в другие: квадрат — в два-четыре треугольника, прямоугольник — в полоски, квадраты или маленькие прямоугольники. Создавать из этих фигур изображения разных предметов или декоративные композиции.

Пользуется приемами: обрывания, вырезания симметричных предметов из бумаги, сложенной вдвое; несколько предметов или их частей из бумаги, сложенной гармошкой, мозаичный способ изображения с предварительным легким обозначением карандашом формы частей и деталей картинка.

#### **Прикладное творчество.**

Умеет сгибать лист вчетверо в разных направлениях; работать по готовой выкройке (шапочка, лодочка, домик, кошелек), создавать из бумаги объемные фигуры:

делить квадратный лист на несколько равных частей, сглаживать сгибы, надрезать по сгибам (домик, корзинка, кубик).

**Формирование начальных представлений о здоровом образе жизни** Знает особенности функционирования и целостности человеческого организма, особенности своего организма и здоровья («Мне нельзя есть апельсины — у меня аллергия», «Мне нужно носить очки»).

Имеет представление об составляющих (важных компонентах) здорового образа жизни (правильное питание, движение, закаливание, активный отдых) и факторах, разрушающих здоровье, о зависимости здоровья человека от правильного питания; умения определять качество продуктов, основываясь на сенсорных ощущениях, о роли гигиены и режима дня для здоровья человека.

Знаком с основами техники безопасности и правилами поведения в спортивном зале и на спортивной площадке.

### **Педагогическая диагностика индивидуального развития ребенка старшего дошкольного возраста с тяжелыми нарушениями речи**

В группах компенсирующей направленности для детей с тяжелыми нарушениями речи учителем-логопедом осуществляется углубленное логопедическое обследование детей. Оно проводится дважды - в начале и конце учебного года. Задачами углубленного логопедического обследования являются выявление особенностей общего и речевого развития детей: состояния компонентов речевой системы, соотношения развития различных компонентов речи, импрессивной и экспрессивной речи. Диагностика позволяет решать задачи развивающего обучения и адаптировать программу в соответствии с возможностями и способностями каждого ребенка. После заполнения учителем-логопедом речевой карты каждого ребенка составляется таблица состояния общего и речевого развития детей.

Проведение диагностики в конце учебного года позволяет определить динамику развития каждого ребенка.

#### **Показатели оценки состояния индивидуального развития:**

- 1 — уровень развития эмоциональной сферы, неречевых психических функций;
- 2 — уровень развития моторной сферы;
- 3 — уровень развития импрессивной речи, состояние фонематического восприятия;
- 4 — уровень развития экспрессивной речи, состояние активного словаря;
- 5 — уровень развития экспрессивной речи, состояние грамматического строя речи;
- 6 — уровень развития экспрессивной речи, состояние связной речи;
- 7 — уровень развития экспрессивной речи, состояние фонетической стороны речи.

#### **Часть формируемая участниками образовательных отношений**

### **Педагогическая диагностика развития ребенка 5-6 лет с ТНР воспитателями группы**

Реализация Адаптированной программы дошкольного образования МБДОУ детский сад №59 предполагает оценку индивидуального развития детей. Такая оценка производится педагогическим работником в рамках педагогической диагностики (оценки индивидуального развития детей дошкольного возраста, связанной с оценкой эффективности педагогических действий и лежащей в основе их дальнейшего планирования).

Педагогическая диагностика проводится в ходе наблюдений за активностью детей в спонтанной и специально организованной деятельности. Инструментарий для педагогической диагностики — карты наблюдений детского развития, позволяющие фиксировать индивидуальную динамику и перспективы развития каждого ребенка в ходе:

- коммуникации со сверстниками и взрослыми (как меняются способы установления и поддержания контакта, принятия совместных решений, разрешения конфликтов, лидерства и пр.);
- игровой деятельности;
- познавательной деятельности (как идет развитие детских способностей, познавательной активности);
- проектной деятельности (как идет развитие детской инициативности, ответственности и автономии, как развивается умение планировать и организовывать свою деятельность); □ художественной деятельности;
- физического развития.

## II. СОДЕРЖАТЕЛЬНЫЙ РАЗДЕЛ

### 1. Обязательная часть

**Содержание образовательной деятельности в соответствии с направлениями развития ребенка.**

#### Образовательная область «Речевое развитие»

##### **РАЗВИТИЕ СЛОВАРЯ**

Уточнить и расширить запас представлений на основе наблюдения и осмысления предметов и явлений окружающей действительности, создать достаточный запас словарных образов. Обеспечить переход от накопленных представлений и пассивного речевого запаса к активному использованию речевых средств. Расширить объем правильно произносимых существительных — названий предметов, объектов, их частей по всем изучаемым лексическим темам. Учить группировать предметы по признакам их соотносительности и на этой основе развивать понимание обобщающего значения слов, формировать доступные родовые и видовые обобщающие понятия.

Расширить глагольный словарь на основе работы по усвоению понимания действий, выраженных приставочными глаголами; работы по усвоению понимания действий, выраженных личными и возвратными глаголами.

Учить различать и выделять в словосочетаниях названия признаков предметов по их назначению и по вопросам *какой? какая? какое?*, обогащать активный словарь относительными прилагательными со значением соотносительности с продуктами питания, растениями, материалами; притяжательными прилагательными, прилагательными с ласкательным значением. Учить сопоставлять предметы и явления и на этой основе обеспечить понимание и использование в речи слов-синонимов и слов-антонимов.

Расширить понимание значения простых предлогов и активизировать их использование в речи.

Обеспечить усвоение притяжательных местоимений, определительных местоимений, указательных наречий, количественных и порядковых числительных и

их использование в экспрессивной речи. Закрепить понятие *слово* и умение оперировать им.

## **ФОРМИРОВАНИЕ И СОВЕРШЕНСТВОВАНИЕ ГРАММАТИЧЕСКОГО СТРОЯ**

### **РЕЧИ**

Обеспечить дальнейшее усвоение и использование в экспрессивной речи некоторых форм словоизменения: окончаний имен существительных в единственном и множественном числе в именительном падеже, в косвенных падежах без предлога и с простыми предлогами; окончаний глаголов настоящего времени, глаголов мужского и женского рода в прошедшем времени.

Обеспечить практическое усвоение некоторых способов словообразования и на этой основе использование в экспрессивной речи существительных и прилагательных с уменьшительно-ласкательными суффиксами, существительных с суффиксами *-онок, -енок, -ат, -ят*, глаголов с различными приставками.

Научить образовывать и использовать в экспрессивной речи относительные и притяжательные прилагательные. Совершенствовать навык согласования прилагательных и числительных с существительными в роде, числе, падеже. Совершенствовать умение составлять простые предложения по вопросам, по картинке и по демонстрации действия, распространять их однородными членами.

Сформировать умение составлять простые предложения с противительными союзами, сложносочиненные и сложноподчиненные предложения. Сформировать понятие *предложение* и умение оперировать им, а также навык анализа простого двусоставного предложения из двух-трех слов (без предлога).

## **РАЗВИТИЕ ФОНЕТИКО-ФОНЕМАТИЧЕСКОЙ СИСТЕМЫ ЯЗЫКА И НАВЫКОВ ЯЗЫКОВОГО АНАЛИЗА**

### **Развитие просодической стороны речи**

Формировать правильное речевое дыхание и длительный ротовой выдох. Закрепить навык мягкого голосоведения. Воспитывать умеренный темп речи по подражанию педагогу и в упражнениях на координацию речи с движением. Развивать ритмичность речи, ее интонационную выразительность, модуляцию голоса.

### **Коррекция произносительной стороны речи**

Закрепить правильное произношение имеющихся звуков в игровой и свободной речевой деятельности. Активизировать движения речевого аппарата, готовить его к формированию звуков всех групп. Сформировать правильные уклады шипящих, аффрикат, йотированных и сонорных звуков, автоматизировать поставленные звуки в свободной речевой и игровой деятельности.

### **Работа над слоговой структурой слова**

Совершенствовать умение различать на слух длинные и короткие слова. Учить запоминать и воспроизводить цепочки слогов со сменой ударения и интонации, цепочек слогов с разными согласными и одинаковыми гласными; цепочек слогов со стечением согласных. Обеспечить дальнейшее усвоение и использование в речи слов различной звукослоговой структуры. Сформировать навыки слогового анализа и синтеза слов, состоящих из двух слогов, одного слога, трех слогов. Закрепить понятие *слог* и умение оперировать им.

### **Совершенствование фонематического восприятия, навыков звукового анализа и синтеза**

Совершенствовать умение различать на слух гласные звуки. Закрепить представления о гласных и согласных звуках, их отличительных признаках. Упражнять в различении на слух гласных и согласных звуков, в подборе слов на заданные гласные и согласные звуки. Формировать умение различать на слух согласные звуки, близкие по артикуляционным признакам в ряду звуков, слогов, слов, в предложениях,



свободной игровой и речевой деятельности. Закреплять навык выделения заданных звуков из ряда звуков, гласных из начала слова, согласных из конца и начала слова.

Совершенствовать навык анализа и синтеза открытых и закрытых слогов, слов из трех- пяти звуков (в случае, когда написание слова не расходится с его произношением).

Формировать навык различения согласных звуков по признакам: глухой — звонкий, твердый — мягкий. Закрепить понятия *звук, гласный звук, согласный звук*. Сформировать понятия *звонкий согласный звук, глухой согласный звук, мягкий согласный звук, твердый согласный звук*.

### **ОБУЧЕНИЕ ЭЛЕМЕНТАМ ГРАМОТЫ**

Закрепить понятие буквы и представление о том, чем *звук* отличается от *буквы*.

Познакомить с буквами Б, Д, Г, Ф, В, Х, Ы, С, З, Ш, Ж, Э. Совершенствовать навыки составления букв из палочек, выкладывания из шнурочка и мозаики, лепки из пластилина, «рисования» по тонкому слою манки и в воздухе.

Учить узнавать «зашумленные» изображения пройденных букв; пройденные буквы, изображенные с недостающими элементами; находить знакомые буквы в ряду правильно и зеркально изображенных букв.

Закрепить навык чтения слогов с пройденными буквами. Сформировать навыки осознанного чтения слов и предложений с пройденными буквами.

Познакомить с некоторыми правилами правописания (раздельное написание слов в предложении, употребление прописной буквы в начале предложения и в именах собственных, точка в конце предложения, написание *жи-ши* с буквой И).

### **РАЗВИТИЕ СВЯЗНОЙ РЕЧИ И РЕЧЕВОГО ОБЩЕНИЯ**

Воспитывать активное произвольное внимание к речи, совершенствовать умение вслушиваться в обращенную речь, понимать ее содержание, слышать ошибки в чужой и своей речи.

Совершенствовать умение отвечать на вопросы кратко и полно, задавать вопросы, вести диалог, выслушивать друг друга до конца. Учить составлять рассказы-описания, а затем и загадки-описания о предметах и объектах по образцу, предложенному плану; связно рассказывать о содержании серии сюжетных картинок и сюжетной картины по предложенному педагогом или коллективно составленному плану.

Совершенствовать навык пересказа хорошо знакомых сказок и коротких текстов.

Совершенствовать умение «оречевлять» игровую ситуацию и на этой основе развивать коммуникативную функцию речи.

### **Образовательная область «Социально-коммуникативное развитие»**

Социально-коммуникативное развитие направлено на формирование первичных ценностных представлений, воспитание способности к общению (коммуникативные способности); целенаправленности и саморегуляции (регуляторные способности), формирование социальных представлений, умений и навыков (развитие игровой деятельности, навыков самообслуживания, приобщение к труду, формирование основ безопасности).

#### **Формирование первичных ценностных представлений**

**Образ Я.** Расширять представления ребенка об изменении позиции в связи с взрослением (ответственность за младших, уважение и помощь старшим, в том числе пожилым людям и т.д.). Через символические и образные средства углублять представления ребенка о себе в прошлом, настоящем и будущем.

Расширять традиционные гендерные представления. Воспитывать уважительное отношение к сверстникам своего и противоположного пола.

Продолжать воспитывать самоуважение, чувство собственного достоинства, уверенность в своих силах и возможностях. Развивать инициативность, стремление творчески подходить к любому делу, поддерживать проявление инициативы во всех видах детской деятельности.

**Нравственное воспитание.** Продолжать формировать умение оценивать свои поступки и поступки других людей, воспитывать стремление

«поступать хорошо». Воспитывать стремление к честности и справедливости. Развивать умение детей выражать свое отношение к окружающему, с уважением относиться к мнениям других людей. Воспитывать стремление в своих поступках следовать хорошему примеру.

Продолжать воспитывать уважение к традиционным ценностям, принятым в обществе. Учить уважать старших, заботиться о младших, помогать им, защищать тех, кто слабее.

Продолжать воспитывать уважительное отношение и чувство принадлежности к своей семье. Углублять представления ребенка о семье и ее истории. Учить создавать простейшее генеалогическое древо с опорой на историю семьи. Углублять представления о том, где работают родители, как важен для общества их труд. Поощрять посильное участие детей в подготовке различных семейных праздников. Интересоваться, какие у ребенка есть постоянные обязанности по дому.

**Патриотическое воспитание.** Расширять представления о малой Родине. Рассказывать детям о достопримечательностях, культуре, традициях родного края; о замечательных людях, прославивших свой край.

Расширять представления детей о родной стране, о государственных праздниках (8 Марта, День защитника Отечества, День Победы, Новый год и т.д.). Воспитывать любовь к Родине, гордость за ее достижения, героическое прошлое, уверенность в счастливом будущем.

Формировать представления о том, что Российская Федерация (Россия) — большая многонациональная страна, знакомить с народными традициями и обычаями (с учетом региональных особенностей и национальностей детей группы). Рассказывать детям о том, что Москва — главный город, столица нашей Родины. Познакомить с флагом и гербом России, мелодией гимна. Показывать Россию на карте, глобусе.

Расширять представления детей о Российской армии. Воспитывать уважение к защитникам отечества. Рассказывать о трудной, но почетной обязанности защищать Родину, охранять ее спокойствие и безопасность; о том, как в годы войн храбро сражались и защищали нашу страну от врагов прадеды, деда, отцы. Приглашать в детский сад военных, ветеранов из числа близких родственников детей. Рассматривать с детьми картины, репродукции, альбомы с военной тематикой.

#### **Развитие коммуникативных способностей**

**Развитие общения, готовности к сотрудничеству.** Воспитывать дружеские взаимоотношения между детьми; привычку сообща играть, трудиться, заниматься; умение самостоятельно находить общие интересные занятия, развивать желание помогать друг другу. Воспитывать уважительное отношение к окружающим.

Создавать условия для развития социального и эмоционального интеллекта детей. Формировать такие качества, как сочувствие, отзывчивость, внимательное отношение к окружающим (взрослым и сверстникам), умение проявлять заботу, с благодарностью относиться к помощи и знакам внимания.

В повседневной жизни, в играх подсказывать детям формы выражения вежливости (попросить прощения, извиниться, поблагодарить, сделать комплимент).

Учить детей решать спорные вопросы и улаживать конфликты с помощью речи: убеждать, доказывать, объяснять.

**Формирование детско-взрослого сообщества.** Продолжать развивать чувство принадлежности к сообществу детей и взрослых в детском саду. Расширять представления ребенка о себе как о члене коллектива, формировать активную жизненную позицию через участие в совместной проектной деятельности, взаимодействие с детьми других возрастных групп, посильное участие в жизни дошкольного учреждения. Приобщать к мероприятиям, которые проводятся в детском

саду, в том числе совместно с родителями (спектакли, спортивные праздники и развлечения, подготовка выставок детских работ).

Продолжать формировать интерес к детскому саду, воспитывать отношение к нему как ко второму дому. Обращать внимание на своеобразие оформления разных помещений, развивать умение замечать изменения в оформлении помещений, учить понимать и объяснять причины таких изменений; высказывать свое мнение по поводу замеченных перемен, вносить свои предложения.

Вызывать стремление поддерживать чистоту и порядок в группе, украшать ее произведениями искусства, рисунками. Привлекать к оформлению групповой комнаты, зала к праздникам, использовать созданные детьми изделия, рисунки, аппликации (птички, бабочки, снежинки, веточки с листьями и т.п.).

### **Развитие регуляторных способностей**

**Усвоение общепринятых правил и норм.** Расширять представления о правилах поведения в общественных местах; об обязанностях в группе детского сада, дома. Обогащать словарь детей вежливыми словами (здравствуйте, до свидания, пожалуйста, извините, спасибо и т. д.).

Продолжать воспитывать у детей осознанное отношение к выполнению общепринятых норм и правил. Важно, чтобы дети понимали, что правила создаются для того, чтобы всем было лучше (проще, комфортнее, безопаснее и пр.). Обсуждать с ними, что будет, если те или иные правила не будут соблюдаться. Поощрять детей к нормотворчеству, то есть к выработке групповых правил самими детьми.

**Развитие целенаправленности, саморегуляции.** Развивать целенаправленность и саморегуляцию собственных действий; воспитывать усидчивость. Развивать волевые качества: умение ограничивать свои желания, доводить начатое дело до конца. Продолжать развивать внимание, умение понимать поставленную задачу (что нужно делать), способы ее достижения (как делать); воспитывать усидчивость; учить проявлять настойчивость, целеустремленность в достижении конечного результата.

### **Формирование социальных представлений, умений и навыков**

**Развитие игровой деятельности.** Совершенствовать и расширять игровые замыслы и умения детей. Формировать желание организовывать сюжетно-ролевые игры.

Поощрять выбор темы для игры; учить развивать сюжет на основе знаний, полученных при восприятии окружающего, из литературных произведений и телевизионных передач, экскурсий, выставок, путешествий, походов.

Учить детей согласовывать тему игры; распределять роли, подготавливать необходимые условия, договариваться о последовательности совместных действий, налаживать и регулировать контакты в совместной игре: договариваться, мириться, уступать, убеждать и т.д. Учить самостоятельно разрешать конфликты, возникающие в ходе игры. Способствовать укреплению устойчивых детских игровых объединений.

Продолжать формировать умение согласовывать свои действия с действиями партнеров, соблюдать в игре ролевые взаимодействия и взаимоотношения. Развивать эмоции, возникающие в ходе ролевых и сюжетных игровых действий с персонажами.

Учить усложнять игру путем расширения состава ролей, согласования и прогнозирования ролевых действий и поведения в соответствии с сюжетом игры, увеличения количества объединяемых сюжетных линий.

Способствовать обогащению знакомой игры новыми решениями (участие взрослого, изменение атрибутики, внесение предметов заместителей или введение новой роли). Создавать условия для творческого самовыражения; для возникновения новых игр и их развития.

Формировать привычку аккуратно убирать игрушки в отведенное для них место.

**Развитие навыков самообслуживания.** Продолжать развивать навыки самообслуживания. Закреплять умение быстро, аккуратно одеваться и раздеваться, соблюдать порядок в своем шкафу (раскладывать одежду в определенные места), опрятно заправлять постель. Формировать умение правильно пользоваться столовыми приборами (ложкой, ножом, вилкой).

Воспитывать умение самостоятельно и своевременно готовить материалы и пособия к занятию, учить самостоятельно раскладывать подготовленные воспитателем материалы для занятий, убирать их, мыть кисточки, розетки для красок, палитру, протирать столы.

**Приобщение к труду.** Продолжать приобщать детей к доступной трудовой деятельности, воспитывать положительное отношение к труду, желание выполнять посильные трудовые поручения. Разъяснять детям значимость их труда.

Воспитывать желание участвовать в совместной трудовой деятельности. Формировать необходимые умения и навыки в разных видах труда и творчества. Воспитывать самостоятельность и ответственность, умение доводить начатое дело до конца. Развивать творчество и инициативу при выполнении различных видов труда и на занятиях творчеством. Знакомить детей с наиболее экономными приемами работы. Воспитывать культуру трудовой деятельности, бережное отношение к материалам и инструментам.

Продолжать учить детей помогать взрослым поддерживать порядок в группе: протирать игрушки, строительный материал и т. п.

Приучать добросовестно выполнять обязанности дежурных по столовой: сервировать стол, приводить его в порядок после еды.

Поощрять желание выполнять обязанности дежурного в уголке природы (поливать комнатные растения; фиксировать необходимые данные в календаре природы — время года, месяц, день недели, время суток, температуру, результаты наблюдений; подбирать книги, соответствующие тематике наблюдений и занятий, и т.д.).

Воспитывать ценностное отношение к собственному труду, поддерживать инициативу детей при выполнении посильной работы. Формировать умение достигать запланированного результата. Учить оценивать результат своей работы (с помощью взрослого). Воспитывать уважение к результатам труда и творчества сверстников.

Расширять представления детей о труде взрослых, результатах их труда, его общественной значимости. Формировать бережное отношение к тому, что сделано руками человека. Прививать детям чувство благодарности к людям за их труд.

**Формирование основ безопасности.** Формировать основы экологической культуры и безопасного поведения в природе. Формировать понимание того, что в природе все взаимосвязано, что человек не должен нарушать эту взаимосвязь, чтобы не навредить животному и растительному миру. Знакомить с правилами поведения при грозе.

Продолжать формировать навыки безопасного поведения на дорогах. Уточнять знания детей об элементах дороги (проезжая часть, пешеходный переход, тротуар), о движении транспорта, о работе светофора. Знакомить с элементарными правилами дорожного движения, правилами передвижения пешеходов и велосипедистов. Формировать осознанное отношение к соблюдению правил дорожного движения. Продолжать знакомить с дорожными знаками: «Дети», «Остановка трамвая», «Остановка автобуса», «Пешеходный переход», «Велосипедная дорожка».

Закреплять основы безопасности собственной жизнедеятельности. Продолжать знакомить с правилами безопасного поведения во время игр в разное время года (купание в водоемах, катание на велосипеде, на санках, коньках, лыжах и др.). Расширять знания об источниках опасности в быту (электроприборы, газовая плита, утюг и др.). Закреплять навыки безопасного пользования бытовыми предметами.

Уточнять знания детей о работе пожарных, о причинах пожаров, об элементарных правилах поведения во время пожара. Знакомить с работой службы спасения — МЧС. Закреплять знания о том, что в случае необходимости взрослые звонят по телефонам «101», «102», «103».

Знакомить с названиями ближайших к детскому саду улиц и улиц, на которых живут дети. Закреплять умение называть свое имя, фамилию, отчество, возраст, месяц рождения, имена и отчества родителей, домашний адрес, телефон.

Формировать умение обращаться за помощью к взрослым.

### **Образовательная область «Познавательное развитие»**

Познавательное развитие предполагает развитие познавательных интересов, любознательности и познавательной мотивации, интереса к учебной деятельности и желания учиться; формирование познавательных действий, развитие воображения, внимания, памяти, наблюдательности, умения анализировать, устанавливать причинно-следственные связи, формулировать выводы; формирование первичных представлений об окружающем мире, формирование элементарных естественно-научных представлений. **Развитие когнитивных способностей**

**Сенсорное развитие.** Развивать восприятие, умение выделять разнообразные свойства и отношения предметов (цвет, форма, величина, расположение в пространстве и т. п.), включая органы чувств: зрение, слух, осязание, обоняние, вкус.

Продолжать знакомить с цветами спектра: красный, оранжевый, желтый, зеленый, голубой, синий, фиолетовый (хроматические) и белый, серый и черный (ахроматические). Учить различать цвета по насыщенности, правильно называть их.

Продолжать знакомить с различными геометрическими фигурами, учить использовать в качестве эталонов плоскостные и объемные формы. Формировать умение обследовать предметы сложных форм. Расширять представления о фактуре предметов (гладкий, пушистый, шероховатый и т. п.). Совершенствовать глазомер.

**Развитие познавательных действий.** Развивать познавательно-исследовательский интерес, внимание, воображение, мышление, умение понимать поставленную задачу (что нужно делать), способы ее достижения (как делать).

Закреплять умение использовать обобщенные способы обследования объектов с помощью системы сенсорных эталонов и перцептивных действий.

Побуждать детей исследовать окружающий мир, применяя различные средства и инструменты. Создавать условия для детского экспериментирования, направленного на выявление скрытых свойств объектов. Закреплять умение получать информацию о новом объекте в процессе его исследования.

Развивать умение детей читать (понимать) и составлять схемы, модели и алгоритмы собственной деятельности.

**Проектная деятельность.** Создавать условия для реализации детьми проектов трех типов: исследовательских, творческих и нормативных.

Развивать проектную деятельность исследовательского типа. Организовывать презентации проектов. Формировать у детей представления об авторстве проекта.

Создавать условия для реализации проектной деятельности творческого типа. (Творческие проекты в этом возрасте носят индивидуальный характер.)

Способствовать развитию проектной деятельности нормативного типа. (Нормативная проектная деятельность — это проектная деятельность, направленная на выработку детьми норм и правил поведения в детском коллективе.)

**Дидактические игры.** Организовывать дидактические игры, объединяя детей в подгруппы по 2–4 человека; учить выполнять правила игры.

Развивать в играх память, внимание, воображение, мышление, речь, сенсорные способности детей. Учить сравнивать предметы, подмечать незначительные различия в их признаках (цвет, форма, величина, материал), объединять предметы по общим признакам, составлять из части целое (складные кубики, мозаика, пазлы), определять

изменения в расположении предметов (вперед, сзади, направо, налево, под, над, посередине, сбоку).

Формировать желание действовать с разнообразными дидактическими играми и игрушками (народными, электронными, компьютерными и др.).

Побуждать детей к самостоятельности в игре, вызывая у них эмоционально положительный отклик на игровое действие.

Учить подчиняться правилам в групповых играх. Воспитывать творческую самостоятельность. Формировать такие качества, как дружелюбие, дисциплинированность.

Воспитывать культуру честного соперничества в играх-соревнованиях.

### **Формирование элементарных математических представлений**

**Количество и счет.** Учить создавать множества (группы предметов) из разных по качеству элементов (предметов разного цвета, размера, формы, назначения; звуков, движений); разбивать множества на части и воссоединять их; устанавливать отношения между целым множеством и каждой его частью, понимать, что множество больше части, а часть меньше целого множества; сравнивать разные части множества на основе счета и соотнесения элементов (предметов) один к одному; определять большую (меньшую) часть множества или их равенство. Учить считать до 10; последовательно знакомить с образованием каждого числа в пределах от 5 до 10 (на наглядной основе).

Сравнивать рядом стоящие числа в пределах 10 на основе сравнения конкретных множеств; получать равенство из неравенства (неравенство из равенства), добавляя к меньшему количеству один предмет или убирая из большего количества один предмет («7 меньше 8, если к 7 добавить один предмет, будет 8, поровну», «8 больше 7; если из 8 предметов убрать один, то станет по 7, поровну»).

Формировать умение понимать отношения рядом стоящих чисел ( $5 < 6$  на 1,  $6 > 5$  на 1).

Отсчитывать предметы из большого количества по образцу и заданному числу (в пределах 10). Совершенствовать умение считать в прямом и обратном порядке (в пределах 10). Считать предметы на ощупь, считать и воспроизводить количество звуков, движений по образцу и заданному числу (в пределах 10). Познакомить с цифрами от 0 до 9.

Познакомить с порядковым счетом в пределах 10, учить различать вопросы «Сколько?», «Который?» («Какой?») и правильно отвечать на них.

Продолжать формировать представление о равенстве: определять равное количество в группах, состоящих из разных предметов; правильно обобщать числовые значения на основе счета и сравнения групп (здесь 5 петушков, 5 матрешек, 5 машин — всех игрушек поровну — по 5).

Упражнять детей в понимании того, что число не зависит от величины предметов, расстояния между предметами, формы, их расположения, а также направления счета (справа налево, слева направо, с любого предмета).

Познакомить с количественным составом числа из единиц в пределах 5 на конкретном материале: 5 — это один, еще один, еще один, еще один и еще один.

**Величина.** Учить устанавливать размерные отношения между 5–10 предметами разной длины (высоты, ширины) или толщины: систематизировать предметы, располагая их в возрастающем (убывающем) порядке по величине; отражать в речи порядок расположения предметов и соотношение между ними по размеру (розовая лента — самая широкая, фиолетовая — немного уже, красная — еще уже, но она шире желтой, а зеленая уже желтой и всех остальных лент и т.д.).

Сравнивать два предмета по величине (длине, ширине, высоте) опосредованно — с помощью третьего (условной меры), равного одному из сравниваемых предметов.

Развивать глазомер, умение находить предметы длиннее (короче), выше (ниже), шире (уже), толще (тоньше) образца и равные ему.

Формировать понятие о том, что предмет (лист бумаги, лента, круг, квадрат и др.) можно разделить на несколько равных частей (на две, четыре).

Учить называть части, полученные от деления, сравнивать целое и части, понимать, что целый предмет больше каждой своей части, а часть меньше целого.

**Форма.** Познакомить детей с овалом на основе сравнения его с кругом и прямоугольником.

Дать представление о четырехугольнике: подвести к пониманию того, что квадрат и прямоугольник являются разновидностями четырехугольника.

Развивать у детей геометрическую зоркость: умение анализировать и сравнивать предметы по форме, находить в ближайшем окружении предметы одинаковой и разной формы: книги, картина, одеяла, крышки столов — прямоугольные, поднос и блюдо — овальные, тарелки — круглые и т. д.

Развивать представления о том, как из одной формы сделать другую.

**Ориентировка в пространстве.** Совершенствовать умение ориентироваться в окружающем пространстве; понимать смысл пространственных отношений (вверху — внизу, впереди (спереди) — сзади (за), слева — справа, между, рядом с, около); двигаться в заданном направлении, меняя его по сигналу, а также в соответствии со знаками — указателями направления движения (вперед, назад, налево, направо и т. п.); определять свое местонахождение среди окружающих людей и предметов (я стою между Олей и Таней, за Мишей, позади (сзади) Кати, перед Наташей, около Юры); обозначать в речи взаимное расположение предметов (справа от куклы сидит заяц, а слева от куклы стоит лошадка, сзади — мишка, а впереди — машина).

Учить ориентироваться на листе бумаги (справа — слева, вверху — внизу, в середине, в углу).

**Ориентировка во времени.** Дать детям представление о том, что утро, вечер, день и ночь составляют сутки.

Учить на конкретных примерах устанавливать последовательность различных событий: что было раньше (сначала), что позже (потом), определять, какой день недели сегодня, какой был вчера, какой будет завтра.

### **Ознакомление с окружающим миром**

**Предметное окружение.** Продолжать обогащать представления детей о мире предметов. Объяснять назначение незнакомых предметов. Формировать представление о предметах, облегчающих труд человека в быту (кофемолка, миксер, мясорубка и др.), создающих комфорт (бра, картины, ковер и т.п.). Объяснять, что прочность и долговечность зависят от свойств и качеств материала, из которого сделан предмет. Развивать умение самостоятельно определять материалы, из которых изготовлены предметы, характеризовать свойства и качества предметов: структуру и температуру поверхности, твердость — мягкость, хрупкость — прочность, блеск, звонкость.

Побуждать сравнивать предметы (по назначению, цвету, форме, материалу), классифицировать их по различным признакам (посуда — фарфоровая, стеклянная, керамическая, пластмассовая).

Рассказывать о том, что любая вещь создана трудом многих людей (Откуда пришел стол? Как получилась книжка? и т.п.). Объяснять, что предметы имеют прошлое, настоящее и будущее. Знакомить с некоторыми предметами прошлых времен, с тем «как жили наши предки».

**Природное окружение, экологическое воспитание.** Продолжать развивать интерес детей к миру природы, расширять и уточнять их представления. Создавать условия для проявления инициативы и творчества в ее познании, учить наблюдать, развивать любознательность. Развивать желание исследовать и экспериментировать с объектами живой и неживой природы (не нанося им вред).

Создавать условия для детской исследовательской деятельности, развивать восприятие, внимание, память, наблюдательность, способность

анализировать, сравнивать, выделять характерные, существенные признаки предметов и явлений в процессе ознакомления с природой.

Использовать в процессе ознакомления с природой произведения художественной литературы, музыки, знакомить с народными приметами.

Развивать умение видеть красоту и своеобразие окружающей природой, учить передавать свое отношение к природе в речи и продуктивных видах деятельности.

**Неживая природа.** Показывать взаимодействие живой и неживой природы. Учить устанавливать причинно-следственные связи между природными явлениями (сезон — растительность — труд людей).

Формировать представления о чередовании времен года, частей суток и их некоторых характеристиках. Учить детей фиксировать в календаре природы время года, месяц, день недели, время суток, температуру, результаты наблюдений и т.д.).

Формировать первичные представления о климатическом и природном многообразии планеты Земля: холодные климатические зоны (Арктика, Антарктика), умеренный климат (леса, степи, тайга), жаркий климат (джунгли, саванна, пустыня). Познакомить детей с картой и глобусом, показать некоторые зоны с характерным климатом (например, Африку, где всегда жарко; Северный Полюс, где всегда холодно и все всегда покрыто снегом и льдом; среднюю полосу России, где привычный нам климат).

Обсудить, как человек в своей жизни использует воду, песок, глину, камни; рассказать о существовании драгоценных и полудрагоценных камней, познакомить с коллекцией камней в уголке науки.

**Мир животных.** Расширять и систематизировать знания о животном мире. Расширять первичные представления о классификации животного мира: млекопитающие, птицы, рыбы, насекомые, земноводные (лягушки, жабы, тритоны), пресмыкающиеся или рептилии (ящерицы, черепахи, крокодилы, змеи), паукообразные (пауки, скорпионы, тарантулы, клещи), ракообразные (раки, крабы, омары, креветки).

Расширять представления о домашних животных, их повадках, зависимости от человека. Дать представление о том, откуда взялись домашние животные, как древний человек приручил их; познакомить с некоторыми «дикими родичами» домашних животных (волк, лисица, шакал, собака — семейство псовых; тигр, лев, пантера, кошка — семейство кошачьих). Воспитывать у детей ответственное отношение к домашним питомцам.

Познакомить с некоторыми типичными представителями животного мира различных климатических зон: в жарких странах (Африка) — слоны, жирафы, верблюды, львы; в Арктике (Северный полюс) — белые медведи, в Антарктике (Антарктида) — пингвины, в наших лесах — медведи, волки, лисы, зайцы и другие, уже знакомые детям дикие животные.

**Мир растений.** Расширять представления детей о растениях. Знакомить детей с многообразием родной природы: деревьями, кустарниками, травянистыми растениями.

Познакомить с понятиями «лес», «луг» и «сад».

Развивать познавательный интерес детей, расширяя их представления о лесных животных: где живут (нора, берлога, дупло, гнездо), чем питаются, как готовятся к зиме (зайчик линяет, белки запасают корм на зиму); как некоторые звери готовятся к зимней спячке (еж зарывается в осенние листья, медведи зимуют в берлоге, змеи заползают в разные расщелины и пустые норы, лягушки закапываются в ил на дне водоемов и т.д.). Дать представление о хищных зверях и птицах.

**Экологическое воспитание.** Формировать элементарные экологические представления. Формировать представления о том, что человек — часть природы и что он должен беречь, охранять и защищать ее.

Рассказывать о значении солнца и воздуха в жизни человека, животных и растений. Учить укреплять свое здоровье в процессе общения с природой.



Социальное окружение. Расширять представления об учебных заведениях (детский сад, школа, колледж, вуз). Формировать потребность в получении знаний, стремление к дальнейшему обучению.

Продолжать знакомить с культурными явлениями (цирк, библиотека, музей и др.), их атрибутами, значением в жизни общества, связанными с ними профессиями, правилами поведения.

Расширять представления о сферах человеческой деятельности (наука, искусство, производство, сельское хозяйство).

Обогащать представления детей о профессиях. Рассказывать детям о профессиях воспитателя, учителя, врача, строителя, работников сельского хозяйства, транспорта, торговли, связи др.; о важности и значимости их труда; о том, что для облегчения труда используется разнообразная техника. Рассказывать о личностных и деловых качествах человека-труженика.

Знакомить с трудом людей творческих профессий: художников, писателей, композиторов, мастеров народного декоративно-прикладного искусства; с результатами их труда (картинами, книгами, музыкой, предметами декоративного искусства).

Воспитывать чувство благодарности к человеку за его труд.

**Наша планета.** Формировать элементарные представления об истории человечества (Древний мир, Средние века, современное общество) через знакомство с произведениями искусства (живопись, скульптура, мифы и легенды народов мира), реконструкцию образа жизни людей разных времен (одежда, утварь, традиции и др.).

Дать представление о многообразии народов мира. Знакомить с элементами культуры (костюмы, внешний вид), обычаев (национальные блюда), государствами (название, флаг, столица) некоторых народов мира: в Европе англичане, итальянцы, испанцы, немцы, французы; в Азии — индусы, китайцы, японцы; в Африке — бедуины, египтяне, жители Конго, в Южной Америке — бразильцы, мексиканцы, в Северной Америке — американцы, канадцы. Показывать заинтересовавшие детей страны на карте, глобусе. Поощрять детей к проектно-исследовательской деятельности на темы народов мира.

#### **Приобщение к художественной литературе**

Продолжать развивать интерес детей к художественной литературе. Учить внимательно и заинтересованно слушать сказки, рассказы, стихотворения; запоминать считалки, скороговорки, загадки. Прививать интерес к чтению больших произведений (по главам).

Способствовать формированию эмоционального отношения к литературным произведениям.

Побуждать рассказывать о своем восприятии конкретного поступка литературного персонажа. Помогать детям понять скрытые мотивы поведения героев произведения.

Продолжать объяснять (с опорой на прочитанное произведение) доступные детям жанровые особенности сказок, рассказов, стихотворений.

Воспитывать чуткость к художественному слову; зачитывать отрывки с наиболее яркими, запоминающимися описаниями, сравнениями, эпитетами. Учить детей вслушиваться в ритм и мелодику поэтического текста.

Помогать выразительно, с естественными интонациями читать стихи, участвовать в чтении текста по ролям, в инсценировках.

Продолжать знакомить с книгами. Обращать внимание детей на оформление книги, на иллюстрации. Сравнить иллюстрации разных художников к одному и тому же произведению.

Выяснять симпатии и предпочтения детей.

#### **Образовательная область «Художественно-эстетическое развитие»**

Художественно-эстетическое развитие предполагает развитие художественно-творческих способностей детей в различных видах художественной

деятельности, формирование интереса и предпосылок ценностно-смыслового восприятия и понимания произведений искусства; развитие эстетического восприятия окружающего мира, воспитание художественного вкуса.

### **Приобщение к искусству**

Продолжать формировать интерес к музыке, живописи, литературе, народному искусству, воспитывать бережное отношение к произведениям искусства.

Развивать эстетические чувства, эмоции, эстетический вкус, эстетическое восприятие произведений искусства, формировать умение выделять их выразительные средства. Учить соотносить художественный образ и средства выразительности, характеризующие его в разных видах искусства, подбирать материал и пособия для самостоятельной художественной деятельности.

Формировать умение выделять, называть, группировать произведения по видам искусства: литература, музыка, изобразительное искусство, архитектура, театр.

Знакомить (без запоминания) с видами изобразительного искусства: графика, декоративно-прикладное искусство, живопись, скульптура, фотоискусство. Продолжать знакомить с основными жанрами изобразительного искусства: натюрморт, пейзаж, портрет.

Формировать умение выделять и использовать в своей изобразительной, музыкальной, театрализованной деятельности средства выразительности разных видов искусства, называть материалы для разных видов художественной деятельности.

Познакомить с произведениями живописи (И. Шишкин, И. Левитан, В. Серов, И. Грабарь, П. Кончаловский и др.) и изображением родной природы в картинах художников. Расширять представления о графике (ее выразительных средствах). Знакомить с творчеством художников иллюстраторов детских книг (Ю. Васнецов, Е. Рачев, Е. Чарушин, И. Билибин и др.).

Продолжать знакомить с архитектурой. Закреплять знания о том, что существуют различные по назначению здания: жилые дома, магазины, театры, кинотеатры и др. Обращать внимание детей на сходства и различия архитектурных сооружений одинакового назначения: форма, пропорции (высота, длина, украшения — декор и т. д.). Подводить дошкольников к пониманию зависимости конструкции здания от его назначения: жилой дом, театр, храм и т. д.

Развивать наблюдательность, учить внимательно рассматривать здания, замечать их характерные особенности, разнообразие пропорций, конструкций, украшающих деталей. При чтении литературных произведений, сказок обращать внимание детей на описание сказочных домиков (теремок, рукавичка, избушка на курьих ножках), дворцов.

Познакомить с понятием «народное искусство». Расширять представления детей о народном искусстве, фольклоре, музыке и художественных промыслах.

### **Изобразительная деятельность**

Продолжать развивать интерес детей к изобразительной деятельности. Обогащать сенсорный опыт, развивая органы восприятия: зрение, слух, обоняние, осязание, вкус; закреплять знания об основных формах предметов и объектов природы.

Развивать эстетическое восприятие, учить созерцать красоту окружающего мира.

Развивать способность наблюдать, всматриваться (вслушиваться) в явления и объекты природы, замечать их изменения (например, как изменяются форма и цвет медленно плывущих облаков, как постепенно раскрывается утром и закрывается вечером венчик цветка, как изменяется освещение предметов на солнце и в тени).

В процессе восприятия предметов и явлений развивать мыслительные операции: анализ, сравнение, уподобление (на что похоже), установление сходства и различия предметов и их частей, выделение общего и единичного, характерных признаков, обобщения. Развивать чувство формы, цвета, пропорций, учить передавать

в изображении основные свойства предметов (форма, величина, цвет), характерные детали, соотношение предметов и их частей по величине, высоте, расположению относительно друг друга.

Формировать умение организовывать свое рабочее место, готовить все необходимое для занятий; работать аккуратно, экономно расходовать материалы, сохранять рабочее место в чистоте, по окончании работы приводить его в порядок.

Продолжать совершенствовать умение детей рассматривать работы (рисунки, лепку, аппликации), радоваться достигнутому результату, замечать и выделять выразительные решения изображений.

**Рисование.** Продолжать совершенствовать умение передавать в рисунке образы предметов, объектов, персонажей сказок, литературных произведений. Обращать внимание детей на отличия предметов по форме, величине, пропорциям частей; побуждать их передавать эти отличия в рисунках.

Учить передавать положение предметов в пространстве на листе бумаги, обращать внимание детей на то, что предметы могут по-разному располагаться на плоскости (стоять, лежать, менять положение: живые существа могут двигаться, менять позы, дерево в ветреный день — наклоняться и т.д.). Учить передавать движения фигур.

Способствовать овладению композиционными умениями: учить располагать предмет на листе с учетом его пропорций (если предмет вытянут в высоту, располагать его на листе по вертикали; если он вытянут в ширину, например, не очень высокий, но длинный дом, располагать его по горизонтали). Закреплять способы и приемы рисования различными изобразительными материалами (цветные карандаши, гуашь, акварель, цветные мелки, пастель, сангина, угольный карандаш, фломастеры, разнообразные кисти и т. п.).

Вырабатывать навыки рисования контура предмета простым карандашом с легким нажимом на него, чтобы при последующем закрашивании изображения не оставалось жестких, грубых линий, пачкающих рисунок.

Учить рисовать акварелью в соответствии с ее спецификой (прозрачностью и легкостью цвета, плавностью перехода одного цвета в другой).

Учить рисовать кистью разными способами: широкие линии — всем ворсом, тонкие — концом кисти; наносить мазки, прикладывая кисть всем ворсом к бумаге, рисовать концом кисти мелкие пятнышки.

Закреплять знания об уже известных цветах, знакомить с новыми цветами (фиолетовый) и оттенками (голубой, розовый, темно-зеленый, сиреневый), развивать чувство цвета. Учить смешивать краски для получения новых цветов и оттенков (при рисовании гуашью) и высветлять цвет, добавляя в краску воду (при рисовании акварелью). При рисовании карандашами учить передавать оттенки цвета, регулируя нажим на карандаш. В карандашном исполнении дети могут, регулируя нажим, передать до трех оттенков цвета.

Учить детей создавать сюжетные композиции на темы окружающей жизни и на темы литературных произведений («Кого встретил Колобок», «Два жадных медвежонка», «Где обедал, воробей?» и др.).

Развивать композиционные умения, учить располагать изображения на полосе внизу листа, по всему листу.

Обращать внимание детей на соотношение по величине разных предметов в сюжете (дома большие, деревья высокие и низкие; люди меньше домов, но больше растущих на лугу цветов). Учить располагать на рисунке предметы так, чтобы они загороживали друг друга (растущие перед домом деревья и частично его загороживающие и т.п.).

**Лепка.** Продолжать знакомить детей с особенностями лепки из глины, пластилина и пластической массы.

Развивать умение лепить с натуры и по представлению знакомые предметы (овощи, фрукты, грибы, посуда, игрушки); передавать их характерные

особенности. Продолжать учить лепить посуду из целого куска глины и пластилина ленточным способом.

Закреплять умение лепить предметы пластическим, конструктивным и комбинированным способами. Учить сглаживать поверхность формы, делать предметы устойчивыми.

Учить передавать в лепке выразительность образа, лепить фигуры человека и животных в движении, объединять небольшие группы предметов в несложные сюжеты (в коллективных композициях): «Курица с цыплятами», «Два жадных медвежонка нашли сыр», «Дети на прогулке» и др.

Формировать у детей умения лепить по представлению героев литературных произведений (Медведь и Колобок, Лиса и Зайчик, Машенька и Медведь и т. п.). Развивать творчество, инициативу.

Продолжать формировать умение лепить мелкие детали; пользуясь стеклой, наносить рисунок чешуек у рыбки, обозначать глаза, шерсть животного, перышки птицы, узор, складки на одежде людей и т. п.

Продолжать формировать технические умения и навыки работы с разнообразными материалами для лепки; побуждать использовать дополнительные материалы (косточки, зернышки, бусинки и т. д.).

Закреплять навыки аккуратной лепки.

Закреплять умение тщательно мыть руки по окончании лепки.

**Аппликация.** Закреплять умение детей создавать изображения (разрезать бумагу на короткие и длинные полоски; вырезать круги из квадратов, овалы из прямоугольников, преобразовывать одни геометрические фигуры в другие: квадрат — в два–четыре треугольника, прямоугольник — в полоски, квадраты или маленькие прямоугольники), создавать из этих фигур изображения разных предметов или декоративные композиции.

Учить вырезать одинаковые фигуры или их детали из бумаги, сложенной гармошкой, а симметричные изображения — из бумаги, сложенной пополам (стакан, ваза, цветок и др.). С целью создания выразительного образа учить приему обрывания.

Побуждать создавать предметные и сюжетные композиции, дополнять их деталями, обогащающими изображения.

Формировать аккуратное и бережное отношение к материалам.

**Прикладное творчество.** Совершенствовать умение работать с бумагой: сгибать лист вчетверо в разных направлениях; работать по готовой выкройке (шапочка, лодочка, домик, кошелек).

Закреплять умение создавать из бумаги объемные фигуры: делить квадратный лист на несколько равных частей, сглаживать сгибы, надрезать по сгибам (домик, корзинка, кубик).

Закреплять умение детей делать игрушки, сувениры из природного материала (шишки, ветки, ягоды) и других материалов (катушки, проволока в цветной обмотке, пустые коробки и др.), прочно соединяя части.

Формировать умение самостоятельно создавать игрушки для сюжетно-ролевых игр (флажки, сумочки, шапочки, салфетки и др.); сувениры для родителей, сотрудников детского сада, елочные украшения.

Привлекать детей к изготовлению пособий для занятий и самостоятельной деятельности (коробки, счетный материал), ремонту книг, настольно-печатных игр.

Закреплять умение экономно и рационально расходовать материалы.

Продолжать развивать умение работать коллективно, объединять свои поделки в соответствии с общим замыслом, договариваться, кто какую часть работы будет выполнять.

**Народное декоративно-прикладное искусство.** Продолжать знакомить с народным декоративно-прикладным искусством (дымковской, филимоновской, городецкой, полховмайданской, гжельской, каргопольской росписью), расширять

представления о народных игрушках (матрешки — городецкая, богородская; бирюльки).

Продолжать знакомить детей с изделиями народных промыслов, закреплять и углублять знания о дымковской и филимоновской игрушках и их росписи; предлагать создавать изображения по мотивам народной декоративной росписи, знакомить с ее цветовым строем и элементами композиции, добиваться большего разнообразия используемых элементов.

Продолжать знакомить с городецкой росписью, ее цветовым решением, спецификой создания декоративных цветов (как правило, не чистых тонов, а оттенков), учить использовать для украшения оживки.

Познакомить с росписью Полхов-Майдана. Включать городецкую и полховмайданскую роспись в творческую работу детей, помогать осваивать специфику этих видов росписи. Учить составлять узоры по мотивам городецкой, полховмайданской, гжельской росписи: знакомить с характерными элементами (бутоны, цветы, листья, травка, усики, завитки, оживки).

Учить создавать узоры на листах в форме народного изделия (поднос, солонка, чашка, розетка и др.).

Для развития творчества в декоративной деятельности использовать декоративные ткани. Предоставлять детям бумагу в форме одежды и головных уборов (кокошник, платок, свитер и др.), предметов быта (салфетка, полотенце).

Знакомить детей с декоративно-прикладным искусством на основе региональных особенностей (фарфоровые и керамические изделия, скульптура малых форм). Развивать декоративное творчество детей (в том числе коллективное).

Учить ритмично располагать узор. Предлагать расписывать бумажные силуэты и объемные фигуры.

Продолжать знакомить детей с особенностями декоративной лепки. Формировать интерес и эстетическое отношение к предметам народного декоративно-прикладного искусства. Учить лепить птиц, животных, людей по типу народных игрушек (дымковской, филимоновской, каргопольской и др.). Учить обмакивать пальцы в воду, чтобы сгладить неровности вылепленного изображения, когда это необходимо для передачи образа.

Формировать умение украшать узорами предметы декоративного искусства. Учить расписывать изделия гуашью, украшать их наклепками и углубленным рельефом, использовать стеку.

### **Конструктивно-модельная деятельность**

Продолжать развивать умение детей устанавливать связь между создаваемыми постройками и тем, что они видят в окружающей жизни; создавать разнообразные постройки и конструкции (дома, спортивное и игровое оборудование и т.п.).

Учить выделять основные части и характерные детали конструкций. Поощрять самостоятельность, творчество, инициативу, дружелюбие. Помогать анализировать сделанные воспитателем поделки и постройки; на основе анализа находить конструктивные решения и планировать создание собственной постройки.

Знакомить с новыми деталями: разнообразными по форме и величине пластинами, брусками, цилиндрами, конусами и др. Учить заменять одни детали другими.

Формировать умение создавать различные по величине и конструкции постройки одного и того же объекта.

Учить строить по рисунку, самостоятельно подбирать необходимый строительный материал.

Учить детей коллективно возводить постройки, необходимые для игры, планировать предстоящую работу, сообща выполнять задуманное. Учить применять конструктивные умения, полученные на занятиях.

### **Музыкальная деятельность**

Продолжать развивать интерес и любовь к музыке, музыкальную отзывчивость на нее. Формировать музыкальную культуру на основе знакомства с классической, народной и современной музыкой.

Продолжать развивать музыкальные способности детей: звуковысотный, ритмический, тембровый, динамический слух.

Способствовать дальнейшему развитию навыков пения, движений под музыку, игры и импровизации мелодий на детских музыкальных инструментах; творческой активности детей.

**Слушание.** Учить различать жанры музыкальных произведений (марш, танец, песня). Совершенствовать музыкальную память через узнавание мелодий по отдельным фрагментам произведения (вступление, заключение, музыкальная фраза).

Совершенствовать навык различения звуков по высоте в пределах квинты, звучания музыкальных инструментов (клавишно-ударные и струнные: фортепиано, скрипка, виолончель, балалайка).

**Пение.** Формировать певческие навыки, умение петь легким звуком в диапазоне от «ре» первой октавы до «до» второй октавы, брать дыхание перед началом песни, между музыкальными фразами, произносить отчетливо слова, своевременно начинать и заканчивать песню, эмоционально передавать характер мелодии, петь умеренно, громко и тихо.

Способствовать развитию навыков сольного пения, с музыкальным сопровождением и без него.

Содействовать проявлению самостоятельности и творческому исполнению песен разного характера.

Развивать песенный музыкальный вкус.

**Песенное творчество.** Учить импровизировать мелодию на заданный текст.

Учить детей сочинять мелодии различного характера: ласковую колыбельную, задорный или бодрый марш, плавный вальс, веселую плясовую.

Музыкально-ритмические движения. Развивать чувство ритма, умение передавать через движения характер музыки, ее эмоционально-образное содержание.

Учить свободно ориентироваться в пространстве, выполнять простейшие перестроения, самостоятельно переходить от умеренного к быстрому или медленному темпу, менять движения в соответствии с музыкальными фразами.

Способствовать формированию навыков исполнения танцевальных движений (поочередное выбрасывание ног вперед в прыжке; приставной шаг с приседанием, с продвижением вперед, кружение; приседание с выставлением ноги вперед).

Познакомить с русским хороводом, пляской, а также с танцами других народов.

Продолжать развивать навыки инсценирования песен; учить изображать сказочных животных и птиц (лошадка, коза, лиса, медведь, заяц, журавль, ворон и т.д.) в разных игровых ситуациях.

Музыкально-игровое и танцевальное творчество. Развивать танцевальное творчество; учить придумывать движения к пляскам, танцам, составлять композицию танца, проявляя самостоятельность в творчестве.

Учить самостоятельно придумывать движения, отражающие содержание песни.

Побуждать к инсценированию содержания песен, хороводов.

**Игра на детских музыкальных инструментах.** Учить детей исполнять простейшие мелодии на детских музыкальных инструментах; знакомые песенки индивидуально и небольшими группами, соблюдая при этом общую динамику и темп.

Развивать творчество детей, побуждать их к активным самостоятельным действиям. **Театрализованные игры**

Продолжать развивать интерес к театрализованной игре путем активного вовлечения детей в игровые действия. Вызывать желание попробовать себя в разных ролях.

Усложнять игровой материал за счет постановки перед детьми все более перспективных (с точки зрения драматургии) художественных задач («Ты была бедной Золушкой, а теперь ты красавица-принцесса», «Эта роль еще никем не раскрыта»), смены тактики работы над игрой, спектаклем.

Создавать атмосферу творчества и доверия, предоставляя каждому ребенку возможность высказаться по поводу подготовки к выступлению, процесса игры.

Учить детей создавать творческие группы для подготовки и проведения спектаклей, концертов, используя все имеющиеся возможности.

Учить выстраивать линию поведения в роли, используя атрибуты, детали костюмов, сделанные своими руками.

Поощрять импровизацию, умение свободно чувствовать себя в роли. Воспитывать артистические качества, раскрывать творческий потенциал детей, вовлекая их в различные театрализованные представления: игры в концерт, цирк, показ сценок из спектаклей.

Предоставлять детям возможность выступать перед сверстниками, родителями и другими гостями.

### **Образовательная область «Физическое развитие»**

Физическое развитие направлено на сохранение и укрепление здоровья детей, гармоничное физическое развитие, приобщение к физической культуре, развитие психофизических качеств (сила, быстрота, выносливость, ловкость, гибкость), приобщение к спортивным и подвижным играм, развитие интереса к спорту; становление ценностей здорового образа жизни, овладение его элементарными нормами и правилами, воспитание культурно-гигиенических навыков, полезных привычек.

#### **Формирование начальных представлений о здоровом образе жизни**

**Становление ценностей здорового образа жизни.** Расширять представления об особенностях функционирования и целостности человеческого организма. Акцентировать внимание детей на особенностях их организма и здоровья («Мне нельзя есть апельсины — у меня аллергия», «Мне нужно носить очки»).

Расширять представления о составляющих (важных компонентах) здорового образа жизни (правильное питание, движение, сон и солнце, воздух и вода — наши лучшие друзья) и факторах, разрушающих здоровье.

Формировать представления о зависимости здоровья человека от правильного питания; умения определять качество продуктов, основываясь на сенсорных ощущениях.

Расширять представления о роли гигиены и режима дня для здоровья человека.

Формировать представления о правилах ухода за больным (заботиться о нем, не шуметь, выполнять его просьбы и поручения). Воспитывать сочувствие к болеющим. Формировать умение характеризовать свое самочувствие.

Знакомить детей с возможностями здорового человека, формировать у детей потребность в здоровом образе жизни.

**Воспитание культурно-гигиенических навыков.** Формировать у детей привычку следить за чистотой тела, опрятностью одежды, прически; самостоятельно чистить зубы, умываться, по мере необходимости мыть руки, следить за чистотой ногтей; при кашле и чихании закрывать рот и нос платком.

Закреплять умение замечать и самостоятельно устранять беспорядок в своем внешнем виде.

Совершенствовать культуру еды: умение правильно пользоваться столовыми приборами (вилкой, ножом); есть аккуратно, бесшумно, сохраняя правильную осанку за столом; обращаться с просьбой, благодарить.

## Физическая культура

**Физкультурные занятия и упражнения.** Продолжать формировать правильную осанку; умение осознанно выполнять движения.

Совершенствовать двигательные умения и навыки детей. Развивать быстроту, силу, выносливость, гибкость.

Закреплять умение легко ходить и бегать, энергично отталкиваясь от опоры.

Учить бегать наперегонки, с преодолением препятствий. Учить лазать по гимнастической стенке, меняя темп.

Учить прыгать в длину, в высоту с разбега, правильно разбежаться, отталкиваться и приземляться в зависимости от вида прыжка, прыгать на мягкое покрытие через длинную скакалку, сохранять равновесие при приземлении.

Учить сочетать замах с броском при метании, подбрасывать и ловить мяч одной рукой, отбивать его правой и левой рукой на месте и вести при ходьбе.

Приучать помогать взрослым готовить физкультурный инвентарь к занятиям физическими упражнениями, убирать его на место.

**Спортивные и подвижные игры.** Прививать интерес к физической культуре и спорту и желание заниматься физкультурой и спортом.

Продолжать знакомить с различными видами спорта. Знакомить с доступными сведениями из истории олимпийского движения.

Знакомить с основами техники безопасности и правилами поведения в спортивном зале и на спортивной площадке.

Учить ходить на лыжах скользящим шагом, подниматься на склон, спускаться с горы. Учить кататься на двухколесном велосипеде, кататься на самокате, отталкиваясь одной ногой (правой и левой). Учить ориентироваться в пространстве.

Учить элементам спортивных игр, играм с элементами соревнования, играм-эстафетам. Поддерживать интерес детей к различным видам спорта, сообщать им некоторые сведения о событиях спортивной жизни страны.

Продолжать учить детей самостоятельно организовывать знакомые подвижные игры, проявляя инициативу и творчество.

Воспитывать у детей стремление участвовать в играх с элементами соревнования, играх-эстафетах.

**Примерный перечень основных видов движений, подвижных игр и упражнений**  
**Основные движения**

**Ходьба.** Ходьба обычная, на носках (руки за голову), на пятках, на наружных сторонах стоп, с высоким подниманием колена (бедра), перекатом с пятки на носок, приставным шагом вправо и влево. Ходьба в колонне по одному, по двое, по трое, вдоль стен зала с поворотом, с выполнением различных заданий воспитателя.

Упражнения в равновесии. Ходьба по узкой рейке гимнастической скамейки, веревке (диаметр 1,5–3 см), по наклонной доске прямо и боком, на носках. Ходьба по гимнастической скамейке, с перешагиванием через набивные мячи, приседанием на середине, раскладыванием и собиранием предметов, прокатыванием перед собой мяча двумя руками, боком (приставным шагом), с мешочком песка на голове. Ходьба по наклонной доске вверх и вниз на носках, боком (приставным шагом).

**Бег.** Бег обычный, на носках, с высоким подниманием колена (бедра), мелким и широким шагом, в колонне по одному, по двое; змейкой, враспынную, с препятствиями. непрерывный бег в течение 1,5–2 минут в медленном темпе, бег в среднем темпе на 80–120 м (2–3 раза) в чередовании с ходьбой; челночный бег 3 раза по 10 м. Бег на скорость: 20 м примерно за 5–5,5 секунды (к концу года — 30 м за 7,5–8,5 секунды). Бег по наклонной доске вверх и вниз на носках, боком, приставным шагом. Кружение парами, держась за руки.



**Ползание и лазанье.** Ползание на четвереньках змейкой между предметами в чередовании с ходьбой, бегом, переползанием через препятствия; ползание на четвереньках (расстояние 3–4 м), толкая головой мяч; ползание по гимнастической скамейке, опираясь на предплечья и колени, на животе, подтягиваясь руками. Перелезание через несколько предметов подряд, пролезание в обруч разными способами, лазанье по гимнастической стенке (высота 2,5 м) с изменением темпа, перелезание с одного пролета на другой, пролезание между рейками.

**Прыжки.** Прыжки на двух ногах на месте (по 30–40 прыжков 2–3 раза) в чередовании с ходьбой, разными способами (ноги скрестно, ноги врозь, одна нога вперед — другая назад), продвигаясь вперед (на расстояние 3–4 м). Прыжки на одной ноге (правой и левой) на месте и продвигаясь вперед, в высоту с места прямо и боком через 5–6 предметов — поочередно через каждый (высота 15–20 см). Прыжки на мягкое покрытие высотой 20 см, прыжки с высоты 30 см в обозначенное место, прыжки в длину с места (не менее 80 см), в длину с разбега (примерно 100 см), в высоту с разбега (30–40 см). Прыжки через короткую скакалку, вращая ее вперед и назад, через длинную скакалку (неподвижную и качающуюся).

**Бросание, ловля, метание.** Бросание мяча вверх, о землю и ловля его двумя руками (не менее 10 раз подряд); одной рукой (правой, левой не менее 4–6 раз); бросание мяча вверх и ловля его с хлопками. Перебрасывание мяча из одной руки в другую, друг другу из разных исходных положений и построений, различными способами (снизу, из-за головы, от груди, с отскоком от земли), отбивание мяча о землю на месте с продвижением шагом вперед (на расстояние 5–6 м), прокатывание набивных мячей (вес 1 кг). Метание предметов на дальность (не менее 5–9 м), в горизонтальную и вертикальную цель (центр мишени на высоте 1 м) с расстояния 3–4 м.

**Групповые упражнения с переходами.** Построение в колонну по одному, в шеренгу, круг; перестроение в колонну по двое, по трое; равнение в затылок, в колонне, в шеренге.

Размыкание в колонне — на вытянутые руки вперед, в шеренге — на вытянутые руки в стороны.

Повороты направо, налево, кругом переступанием, прыжком.

**Ритмическая гимнастика.** Красивое, грациозное выполнение знакомых физических упражнений под музыку. Согласование ритма движений с музыкальным сопровождением. Общеразвивающие упражнения, упражнения для кистей рук, развития и укрепления мышц плечевого пояса. Разводить руки в стороны из положения руки перед грудью; поднимать руки вверх и разводить в стороны ладонями вверх из положения руки за голову. Поднимать руки со сцепленными в замок пальцами (кисти повернуты тыльной стороной внутрь) вперед—вверх; поднимать руки вверх—назад попеременно, одновременно. Поднимать и опускать кисти; сжимать и разжимать пальцы.

**Упражнения для развития и укрепления мышц спины и гибкости позвоночника.**

Поднимать руки вверх и опускать вниз, стоя у стены и касаясь ее затылком, плечами, спиной, ягодицами и пятками. Поочередно поднимать согнутые прямые ноги, прижавшись к гимнастической стенке и взявшись руками за рейку на уровне пояса.

Поворачиваться, разводя руки в стороны, из положений руки перед грудью, руки за голову. Поочередно отводить ноги в стороны из упора, присев; двигать ногами, скрещивая их из исходного положения лежа на спине. Подтягивать голову и ноги к груди (группироваться).

Упражнения для развития и укрепления мышц брюшного пресса и ног. Переступать на месте, не отрывая носки ног от пола. Приседать (с каждым разом все ниже), поднимая руки вперед, вверх, отводя их за спину. Поднимать прямые ноги вперед (махом); выполнять выпад вперед, в сторону (держа руки на поясе, совершая руками движения вперед, в сторону, вверх). Захватывать предметы пальцами ног, приподнимать и опускать их; перекладывать, передвигать их с места на место.

Переступить приставным шагом в сторону на пятках, опираясь носками ног о палку (канат).

**Статические упражнения.** Сохранять равновесие, стоя на гимнастической скамейке на носках, приседая на носках; сохранять равновесие после бега и прыжков (приседая на носках, руки в стороны), стоя на одной ноге, руки на поясе.

#### **Спортивные упражнения**

Катание на санках. Катать друг друга на санках, кататься с горки по двое. выполнять повороты при спуске.

**Скольжение.** Скользить по ледяным дорожкам с разбега, приседая и вставая во время скольжения.

#### **Спортивные игры**

Городки. Бросать биты сбоку, занимая правильное исходное положение. Знать 3–4 фигуры. выбивать городки с полукона (2–3 м) и кона (5–6 м).

Элементы баскетбола. Перебрасывать мяч друг другу двумя руками от груди, вести мяч правой, левой рукой. Бросать мяч в корзину двумя руками от груди. бадминтон. отбивать волан ракеткой, направляя его в определенную сторону. играть в паре с воспитателем.

Элементы футбола. Прокатывать мяч правой и левой ногой в заданном направлении. Обводить мяч вокруг предметов; закатывать в лунки, ворота;

передавать ногой друг другу в парах, отбивать о стенку несколько раз подряд.

Элементы хоккея. Прокатывать шайбу клюшкой в заданном направлении, закатывать ее в ворота. Прокатывать шайбу друг другу в парах.

#### **Подвижные игры**

С бегом. «Ловишки», «Уголки», «Парный бег», «Мышеловка», «Мы веселые ребята», «Гуси-лебеди», «Сделай фигуру», «Караси и щука», «Перебежки», «Хитрая лиса», «встречные перебежки», «Пустое место», «Затейники», «Бездомный заяц».

С прыжками. «Не оставайся на полу», «Кто лучше прыгнет?», «Удочка», «С кочки на кочку», «Кто сделает меньше прыжков?», «Классы».

С лазаньем и ползанием. «Кто скорее доберется до флажка?», «Медведь и пчелы», «Пожарные на ученье».

С метанием. «охотники и зайцы», «Брось флажок», «Попади в обруч», «Сбей мяч», «Сбей кеглю», «Мяч водящему», «Школа мяча», «Серсо».

Эстафеты. «Эстафета парами», «Пронеси мяч, не задев кеглю», «Забрось мяч в кольцо», «Дорожка препятствий».

С элементами соревнования. «Кто скорее пролезет через обруч к флажку?», «Кто быстрее?», «Кто выше?».

народные игры. «Гори, гори ясно!» и др.

### **Средства реализации программы**

#### **Перечень**

**игр, игровых упражнений, иллюстративного материала, литературных и музыкальных произведений**

### **Образовательная область «Речевое развитие»**

**Игры и игровые упражнения:** «Живые буквы», «Подними сигнал», «Слушай и считай», «Кто скорее?», «Кто за деревом?», «Утенок гуляет», «Разноцветные кружки», «Назови гласные», «Раздели и забери», «Когда это бывает?», «Бабочка и цветок», «У кого больше?»

**Иллюстративный материал:** предметные и сюжетные картинки по изучаемым лексическим темам, картины «Повара», «На перекрестке», «На стройке», «Золотая рожь», «В пекарне», «Зима в городе», «Мы дежуриим», «Мы играем в магазин», «На почте», «На прививку», «На музыкальном занятии», «Корова с

теленком», «Лошади и жеребята» и др. **Серии картинок:** «Котенок», «Воришка», «Подарок».

### **Образовательная область «Познавательное развитие»**

#### **Игры и упражнения для развития психических функций:**

«Слушай внимательно» (звучание нескольких игрушек), «Угадай-ка» (высокие и низкие звуки), «Петушок и мышка» (тихие и громкие звуки), «Сложи радугу», «Помоги гномам» (цвета спектра), «Геометрическое домино», «Геометрическое лото», «Круглое домино» и др.

**Опыты и эксперименты:** «Прятки в темноте», «Поймай ветер», «Ветер теплый и холодный», «Погремушки», «Мир меняет цвет», «Тонет — не тонет», «Льдинки», «Поймай солнышко», «Солнечные зайчики», «Как поймать воздух», «Музыкальные звуки», «Город из песка», «Пляшущие человечки», «Секретники», «Искатели сокровищ», «Хитрая лиса», «Золотой орех», «Минеры и саперы», «Умные» классики».

**Игры и упражнения для развития математических представлений:** «Монгольская игра», «Колумбово яйцо», «Куб-хамелеон», «Уголки»; «Найди недостающую фигуру»,

«Найди такую же», «Заполни пустые клетки», «Собери лестницу», «Найди выход», «Поймай пингвинов», «Лучший космонавт», «Вычислительная машина»; «Лови, бросай, дни недели называй», «Я начну, а ты продолжи», «Неделя, стройся!»; «Гном строит дом»,

«Кот и мыши», «Гусеница», «Винни-Пух и его друзья»; «Найди кубик с таким же рисунком», «Измени количество», «Измени фигуру дважды», «По ягоды», «На лесной полянке»,

«Белые кролики», «Сложи фигуру», «Считаем и размышляем», «Клоуны» и др.

#### **Образовательная область «Социально-коммуникативное развитие»**

**Рекомендуемые подвижные игры:** «У медведя во бору», «Филин и пташки», «Горелки», «Пятнашки», «Лапта», «Ловишка в кругу», «Коршун», «Пчелки и ласточка», «Стадо»,

«Городки»; «Яблоня», «Снеговик», «Как мы поили телят», «Маленький кролик», «Само-лет»,

«Клен», «Ракета», «Золотая рожь», «Машины», «Гусеница»

**Настольно-печатные игры:** игры «Маленькие художники», «За грибами», «Аквариум»,

«Катины подарки», домино «Виды транспорта», домино «Детеныши животных», домино

«Ягоды», лото «Домашние животные», лото «Твои помощники», лото «Магазин», «Зоологическое лото», игры-«ходилки» «Собери яблоки», «Радуга», «Путешествие Колобка» и др.

**Сюжетно-ролевые игры:** «Дочки-матери», «Хозяюшки», «Дом мод», «Парикмахерская», «Детский сад», «В поликлинике», «Айболит», «Моряки», «Почта», «В магазине», «Строим дом», «Шоферы», «В самолете», «На границе» и др.

**Для проведения театрализованных игр сказки:** «Заюшкина избушка», «Гуси-лебеди», «Три медведя».

**Игры и виды театрализованной деятельности:** импровизация, инсценировка стихотворений, игра с воображаемыми предметами, драматизация с использованием разных видов театра (кукольный, бибабо, плоскостной, теневой, ролевой).

### **Образовательная область «Художественно-эстетическое развитие»**

**Перечень литературных произведений:** русские песенки, потешки, загадки; русские народные сказки «Три медведя», «Заюшкина избушка», «гуси-лебеди»; А. Пушкин «Сказка о рыбаке и рыбке»; К. Ушинский «Пчелки на разведках», «В лесу летом»; Л. Толстой «Косточка»; В. Маяковский «Кем быть?», «Доктор Айболит»; С. Маршак «Двенадцать месяцев», «Почта»; К. Чуковский «Мойдодыр»; Н. Сладков «Осень на пороге»; Н. Носов «Живая шляпа»; Е. Пермяк «Как Маша стала большой»; Б. Житков «Кружечка под елочкой»; Н. Калинина «Как Вася ловил рыбу»; В. Зотов «Дуб», «Клен», «Брусника», «Земляника», «Малина», «Лисички», «Мухомор», «Подберезовик», «Снегирь», «Клестеловик»,

«Божья коровка», «Кузнечик», «Ромашка», «Колокольчик», «Иван-да-Марья»; С. Воронин «Чистопородный Филя», Л. Воронкова «Таня выбирает елку», К. Булычев «Тайна третьей планеты»; Ш. Перро «Золушка», «Кот в сапогах»; Г. Андерсен «Стойкий оловянный солдатик»; стихи А. Пушкина, Михалкова, А. Прокофьева, И. Токмаковой, Е. Благиной, Г. Горбовского, Е. Стюарт, Ю. Тувима, Л. Татьянической, О. Высоцкой, Б. Заходера, З. Александровой.

**Музыкальные произведения для слушания:** П. Чайковский «Утренняя молитва», «Болезнь куклы», «Новая кукла», «Старинная французская песенка», «Марш деревянных солдатиков», «Полька»; М. Глинка «Детская полька»; Н. Римский-Корсаков «Колыбельная»; Р. Шуман «Первая потеря», «Смелый наездник»; Д. Шостакович «Марш», «Шарманка»; Д. Кабалевский «Походный марш», «Клоуны», «Вальс»; Г. Свиридов «Колыбельная», «Парень с гармошкой».

**Песенки для пения:** «Чики-чики-чикалочки», «Бай-качи, качи», «Андрей-воробей» и др. русские народные мелодии, «Осень пришла», «Новый год в окно стучится», «Рождественская песня» (сл. И. Шевчук), «Земля полна чудес» (сл. М. Пляцковского),

«Закружилась в небе осень», «Цветы полевые», «Спи, мой мишка» (сл. Е. Тиличевой), «Ну-ка, зайка, попляши» (сл. А. Филиппенко), Т. Потапенко, Е. Авдиенко «Листопад», А. Лившиц, М. Познанская «Журавли», А. Филиппенко, Т. Волгина «Урожайная», М. Иорданский, М. Клокова «Голубые санки», А. Филиппенко, Т. Волгина «Саночки», В. Витлин, С. Погореловский «Дед Мороз», Т. Потапенко, Н. Найденов «Новогодний хоровод»,

Г. Фрид, Н. Френкель «Песенка о весне», В. Герчик, Я. Аким «Песенка друзей», Е. Тиличева, М. Ивенсен

«Маме в день 8 марта», А. Филиппенко, Т. Волгина «По малину в сад пойдем», А. Филиппенко, Т. Волгина «Про лягушек и комара», украинская народная песня «Ой, бежит ручьем вода», детские песенки В. Шаинского, Г. Струве по выбору музыкального руководителя.

**Пляски и танцы:** «Танец с цветами», «Танец с лодочками», «Танец в парах», «Танец с маленькими палочками» (муз. О. Хромушина), «Танец с бубнами» (муз. Л. Келер), свободные пляски под различные плясовые мелодии, «Кот Васька» (муз. Г. Лобачева, сл. Н. Френкеля), «Теремок» (русская народная песня в обр. Т. Потапенко), «Мы на луг ходили» (муз. А. Филиппенко, сл. Т. Волгиной), «Медведюшка» (муз. М. Карасева, сл. Н. Френкеля), музыкальные композиции из сборника А. Бурениной «Ритмическая пластика».

«Ах, вы сени» (русская народная мелодия в обр. Т. Ломовой), «Передача платочка» (муз. Т. Ломовой), «Упражнение с кубиками» (муз. С. Соснина), «Погремушки» (муз. Т. Вилькорейской), этюды, игры и упражнения М. Чистяковой, «Ловишка» (муз. Й. Гайдна),

«Будь ловким» (муз. Н. Ладухина), «Кот и мыши» (муз. Т. Ломовой), «Ловушка» (русская народная мелодия в обр. А. Сидельникова), «Найди себе пару» (латвийская народная мелодия в обр. Т. Потапенко), «Щучка» (русская народная игра), «Ручеек» (русская народная игра), «Дедушка Ермак» (русская народная игра), «Ворон» (русская народная прибаутка в обр. Е. Тиличевой), «Ворон» (русская народная песня).

**Музыкально-дидактические игры:** «Повтори звуки», «Ступеньки», «Ритмические полоски», «Простучи слово», «Музыкальные загадки», «Наши песни», «Что делают в домике?»,

«Назови композитора», «Громко, тихо запоем», «музыкальная шкатулка».

**Хороводы:** «Хоровод», «Новогодний хоровод», Е. Тиличева, М. Булатов «Песня про елочку», «Веснянка» (украинская народная мелодия в обр. С. Полонского), «Парная пляска» (чешская народная мелодия), «Дружные тройки» (муз. И. Штрауса), «Веселые дети» (литовская народная мелодия в обр. Т. Ломовой), «Пляска петрушек» (хорватская народная мелодия), «Пляска с ложками» (русская народная мелодия «Ах, вы сени»), «Где был, Иванушка?» (русская народная песня в обр. М. Иорданского), «Всем, Надюша, расскажи» (русская народная мелодия).

**Игра на музыкальных инструментах:** распевания Е. Тиличевой из сборника Н. Ветлугиной «Музыкальный букварь», русская народная песня «Калинка», русская народная песня «Во поле береза стояла», русская народная мелодия «Полянка».

### **Образовательная область «Физическое развитие»**

**Игры с бегом:** «Пятнашки», «Пятнашки со скакалкой», «Бег с препятствиями», «Птицы и клетка», «Лиса и зайцы», «Сорви шапку», «Поймай дракона за хвост», «Коршун и наседка», «Палочка-выручалочка», «Кто больше». Пятнашки с вызовом», «Рыбки», «Домик у дерева», «Заяц без домика», «Два круга», «Бег по кругу», «Паровоз и вагоны», «Караси и щука», «Воробьи и вороны», «Тяни-толкай». «Мы веселые ребята», «Караси и щука», «Хитрая лиса», «Успей пробежать».

**Игры с прыжками:** «Прыжки по кочкам», «Цапля», «Скакалка», «Кот и воробей», «Поймай лягушку». Игры с мячом: «Стой!», «Догони мяч», «Попрыгунчики», «Мяч — соседу». «Чемпионы скакалки», «Бой петухов», «Солнечные зайчики», «Ворон-синица», «Тройной прыжок». «Лови не лови». «Кто скорее», «Пастух и стадо», «Удочка».

**Игры с обручем:** «Бег сороконожек», «Догони обруч», «Прокати обруч», «Пробеги сквозь обруч», «Мячом в обруч». «Колодец», «Попади в обруч», «Кто быстрее», «Успей стать в обруч», «Эстафета с препятствиями».

**Словесные игры:** «И мы!», «Много друзей», Закончи слово», «Дразнилки», «Цапки».

«Назови правильно», «Повтори-ка», «Подражание», «Путаница», «Назови дни недели».

«Кого нет», «Маланья», «Наоборот», «Чепуха».

**Зимние игры:** «Снеговик», «Гонки снежных комов», «Медведи», «Сумей поймать», «Снежки». «Снежком в цель», «Палочку в снег», «Засада», «Защита», «Два Мороза».

**Игровые поединки:** «Попади в бутылку», «Кто дальше», «Наступи на ногу», «Точный поворот», «Собери яблоки» .

**Эстафетные игры:** «Забей гвоздь», «Эстафета с поворотами», «Эстафета с загадками», «Палочка», «Круговая эстафета».

## **Вариативные формы, способы и методы реализации Программы**

Режимные моменты занимают значительную часть времени пребывания детей в детском саду. Режимные моменты в целом структурируют время ребенка, разбивая его на знакомые ему ситуации, что важно для формирования устойчивой картины мира, в которой ребенок способен ориентироваться и использовать как отправную точку в своей активности.

Осуществляя режимные моменты, необходимо учитывать индивидуальные особенности детей (длительность сна, вкусовые предпочтения, темп деятельности и т. д.). Приблизженный к индивидуальным особенностям ребенка режим детского сада способствует его комфорту, хорошему настроению и активности. Важно, чтобы каждый ребенок чувствовал себя в детском саду комфортно, безопасно; знал, что его здесь любят, что о нем позаботятся. Режимные моменты — это не только присмотр и уход за детьми, но и отличная возможность для их обучения и воспитания. Развивающее общение при проведении режимных моментов, даже во время таких обыденных процедур, как умывание, одевание, прием пищи и т.п., позволяет детям много узнать и многому научиться. Таким образом, в ходе режимных моментов у детей не только развиваются соответствующие навыки самообслуживания, но и расширяются представления об окружающем мире, обогащается словарный запас, развиваются социально-коммуникативные навыки и т.д.

### **Утренний прием детей**

Прием детей — это очень важный момент в режиме дня. Встречая ребенка, воспитатели каждый раз показывают ему, как ему рады,; при необходимости подсказать ребенку, во что он может поиграть до зарядки; если позволяет время, то поговорить с ребенком, расспросить его (что делал дома, где гулял и т.д.).

Повышенное внимание уделяется детям, которые неохотно расстаются с родителями и не хотят оставаться в группе, особенно в период адаптации к детскому саду.

Кроме того, утренний прием детей — это хорошая возможность для персонального общения с родителями. Надо стремиться использовать это время максимально эффективно.

### **Утренняя гимнастика**

Утренняя зарядка в детском саду- это не столько занятие физкультурой, сколько оргмомента в начале дня, нацеленный на создание положительного эмоционального настроения и сплочение детского коллектива.

Зарядка проводится под музыку или детские песенки, в игровой форме, весело и интересно.

Раз в 2 недели комплекс меняется для поддержания интереса детей.

В теплое время года прием детей и утренняя гимнастика проводится на улице.

### **Дежурство**

Ежедневно определяются дежурные по столовой — 2–3 ребенка. Правило, по которому определяются дежурные, вырабатываются вместе с детьми и оно должно быть понятно всем детям. То, что дежурные должны делать, тоже должно быть всем понятно, и в первую очередь самим дежурным. Имена дежурных могут писаться крупными печатными буквами на специальном стенде, хотя дети еще и не умеют читать (желательно рядом с именами помещать фотографии детей). Дежурным выдаются фартуки или повязки, чтобы всем было видно, кто сегодня дежурит. Дежурство — это почетно, это важно, это интересно, это ответственно. Именно такое отношение к общественно-полезным занятиям надо формировать у детей.

### **Подготовка к приему пищи**

Главное в подготовке к любому приему пищи — это необходимость мыть руки перед едой. Привычку мыть руки перед едой и умение это делать лучше всего вырабатывать (вспоминать) в начале учебного года, когда идет тема знакомства с детским садом. Помогут в этом специальные песенки, игры, плакаты.

### **Прием пищи**

Нельзя заставлять детей есть, важно, чтобы они кушали с аппетитом. Надо учитывать, что дети едят с разной скоростью, не надо их торопить, пусть они кушают в своем темпе.

Недопустимо заставлять ребенка сидеть за столом в ожидании еды или после ее приема. Нужно, чтобы дети знали правило: поел — поблагодари и иди играть.

Плакат с меню. Вывешивается меню, написанное простыми словами крупными печатными буквами, лучше с картинками и пиктограммами. Меню, как и все плакаты для детей, надо вывешивать на уровне глаз, чтобы дети могли их рассматривать, обсуждать и попытаться прочитать, что там написано.

Воспитание культуры поведения за столом. Известная русская пословица «Когда я ем, я глух и нем» очень хороша и детям понятна. Однако не надо полностью запрещать детям разговаривать за столом. Ведь мы, взрослые, беседуем за столом, общаемся? Надо воспитывать культуру поведения: не говорить с полным ртом, пользоваться салфеткой, не мешать другим непрерывной болтовней, быть вежливым, использовать вежливые слова и прочее.

Второй завтрак (особенности проведения). Главное, чтобы второй завтрак прошел организованно и не затянулся во времени. Надо, чтобы дети быстро помыли руки, перекусили и пошли одеваться для прогулки. Очень хорошо, если педагог во время второго завтрака расскажет и сможет заинтересовать детей тем, что будет происходить на прогулке. Обед (особенности проведения). Обед проводится так же, как завтрак, с тем лишь отличием, что, пообедав, ребенок идет не играть, а готовиться ко сну. За обедом педагог может вспомнить вместе с детьми, о чем они читали накануне перед сном. Это поможет заинтересовать детей предстоящим чтением, и они более охотно пойдут спать.

Полдник (особенности проведения). Педагог имеет возможность более полного общения с оставшимися детьми (поговорить задушевно, поиграть, позаниматься чем-нибудь интересным и т.д.).

### **Утренний круг**

Утренний круг предоставляет большие возможности для формирования детского сообщества, развития когнитивных и коммуникативных способностей, саморегуляции детей. Утренний круг проводится в форме развивающего общения (развивающего диалога).

Утренний круг — это начало дня, когда дети собираются все вместе для того, чтобы вместе порадоваться предстоящему дню, поделиться впечатлениями, узнать новости (что интересного будет сегодня?), обсудить совместные планы, проблемы, договориться о правилах и т. д.

Именно на утреннем круге зарождается и обсуждается новое приключение (образовательное событие), дети договариваются о совместных правилах группы (нормотворчество), обсуждаются «мировые» и «научные» проблемы (развивающий диалог) и т. д.

### **Игры, занятия**

Время в режиме дня, обозначенное как «игры, занятия», предназначено для разнообразных детских деятельностей, как с участием, так и без участия взрослого.

Подробнее о том, как оптимально организовать этот процесс, написано в следующем разделе. Здесь обозначены только некоторые особенности игр, занятий в разные периоды дня.

**Игры, занятия после завтрака.** Это время в первую очередь для организованных занятий, совместных проектов, образовательных событий, то есть тех детских активностей, где важна роль взрослого. Конечно для свободных игр и для самостоятельных занятий детей в центрах активности время тоже должно быть.

**Игры, занятия после прогулки.** Это время для свободных игр и для самостоятельных занятий в центрах активности, а также это время может использоваться для совместных дел (проектов), репетиций, разучивания песенок, для дополнительных индивидуальных и подгрупповых занятий, для занятий со специалистами. Следует позаботиться, чтобы дети перед обедом играли в спокойные игры, так как вскоре предстоит дневной сон.

**Игры, занятия после дневного сна.** Во второй половине дня больше возможностей для самореализации детей — самостоятельных игр, дополнительных занятий, проектной и событийной деятельности. Задача педагога создать каждому ребенку возможность найти себе занятие по своим интересам — недопустимо, чтобы дети скучали, не находили, чем им заняться.

### **Прогулка**

Для укрепления здоровья детей, удовлетворения их потребности в двигательной активности, профилактики утомления необходимы ежедневные прогулки. Нельзя без основательных причин сокращать продолжительность прогулки. Важно обеспечить достаточное пребывание детей на свежем воздухе в течение дня.

Для оптимального развития детей необходимо тщательно продумывать содержание прогулки, насыщать ее интересными видами деятельности, обеспечивать условия для самостоятельных подвижных и сюжетных игр (игрушки, игровое и спортивное оборудование и пр.).

Прогулка может состоять из следующих структурных элементов:

- самостоятельная деятельность детей;
- подвижные и спортивные игры, спортивные упражнения; различные уличные игры и развлечения; наблюдение, экспериментирование;
- спортивные секции и кружки (дополнительное образование);
- индивидуальные или групповые занятия по различным направлениям развития детей (основное и дополнительное образование);
- посильные трудовые действия.

### **Подготовка ко сну, дневной сон**

Необходимо создавать условия для полноценного дневного сна детей. Для этого в помещении, где спят дети, воспитатели создают спокойную, тихую обстановку, обеспечивающий постоянный приток свежего воздуха. Кроме того, быстрому засыпанию и глубокому сну способствуют полноценная двигательная



активность в течение дня и спокойные тихие игры, снимающие перевозбуждение, незадолго до сна. Во время сна воспитатель должен находиться рядом с детьми.

Укладываясь спать, ребенок учится в определенной последовательности раздеваться и аккуратно складывать свои вещи. Хорошо, если в спальне звучит спокойная, убаюкивающая музыка.

Чтение перед сном. Многие дети не хотят днем спать. Чтение перед сном помогает уложить детей в постель, успокаивает, помогает детям уснуть.

Ежедневное чтение очень важно для развития и воспитания детей, особенно в век интернета и смартфонов. Для детей среднего и старшего дошкольного возраста хорошо читать тексты с продолжением, тогда дети на следующий день более охотно укладываются, чтобы узнать, что же дальше приключилось с героями книги.

Читать перед сном можно не только художественную литературу, но и познавательные тексты для детей, детям это тоже нравится. Иногда вместо чтения можно ставить хорошую аудиозапись, начитанную профессиональными актерами.






Чтение перед сном не заменяет совместного чтения и обсуждения в течение дня и в процессе занятий по развитию речи и ознакомлению с художественной литературой.


Если ребенок не хочет спать. Большинство детей после чтения засыпают. Но есть дети, которые днем не засыпают и очень плохо переносят необходимость два часа лежать в кровати ничего не делая. Таких особенных детей, которые никак не спят днем даже после адаптационного периода, бесполезно и неправильно заставлять спать. Правильнее будет с такими детьми договориться. Например, договориться, что он 1 час спокойно лежит, а потом, после того как воспитатель скажет, что час прошел, идет тихонько играть. Часто такой договор снимает у детей чувство протеста и ребенок засыпает. Ну а если не засыпает, то воспитатель должен честно соблюдать договоренности и дать ребенку встать и пойти играть. Конечно, по поводу такого ребенка воспитатель должен посоветоваться с родителями.

### **Постепенный подъем, профилактические оздоровительные процедуры**

Правильно организованный подъем детей после дневного сна не только создает положительный эмоциональный фон, но и дает большой оздоровительный эффект. Приятная пробуждающая музыка, «потягушечки» в постели, ходьба по корригирующим дорожкам, воздушные ванны и элементы водного закаливания, дыхательной гимнастики, самомассажа — все это будет способствовать оздоровлению и комфортному переходу детей от сна к активной деятельности.

Рекомендуется следующий порядок проведения:

-  постепенное пробуждение под приятную музыку (1–3 минуты);
-  «потягушечки» в постели; можно потягиваться, поднимать и опускать руки и ноги, выполнять элементы самомассажа и пальчиковой гимнастики (2–3 минуты);
-  ходьба по массажным (корригирующим, рефлексогенным) дорожкам, (1–2 минуты); гимнастика после сна с элементами дыхательной гимнастики (4–5 минут);
-  закаливающие водные процедуры: обтирание холодной водой (руки до локтя, шея);
-  одевание после сна.

 Важно, чтобы групповая комната была хорошо проветрена к пробуждению детей. Очень хорошо все процедуры проводить в игровой форме, сопровождать рифмовками, песенками.

### **Вечерний круг**

Вечерний круг проводится в форме рефлексии — обсуждения с детьми наиболее важных моментов прошедшего дня. Вечерний круг помогает детям научиться осознавать и анализировать свои поступки и поступки сверстников. Дети учатся справедливости, взаимному уважению, умению слушать и понимать друг друга. В теплое время года вечерний круг можно проводить на улице.

### Уход детей домой

Когда ребенок уходит домой, очень важно, чтобы воспитатель лично очень дружелюбно, ласково и весело попрощался с ребенком, называя его по имени; похвалил его перед родителем, повышая его самооценку, формируя желание вновь прийти в детский сад. С родителем тоже надо пообщаться, поговорить о ребенке, рассказать, как прошел день, сообщить необходимую информацию. Важно, чтобы родитель был в курсе того, что происходит в детском саду, чувствовал себя участником образовательного процесса.

<b>Формы организации</b>	<b>Особенности</b>
<b>Индивидуальная</b>	Позволяет индивидуализировать обучение (содержание, методы, средства), однако требует от ребенка больших нервных затрат; создает эмоциональный дискомфорт; неэкономичность обучения; ограничение сотрудничества с другими детьми
<b>Групповая (индивидуально-коллективная)</b>	Группа делится на подгруппы. Число занимающихся может быть разным, в зависимости от возраста и уровня развития детей. Основания для комплектации: личная симпатия, общность интересов, уровни развития. При этом педагогу, в первую очередь, важно обеспечить взаимодействие детей в процессе обучения
<b>Фронтальная</b>	Работа со всей группой, четкое расписание, единое содержание. При этом, содержанием ООД может быть деятельность художественного характера. Достоинствами формы являются четкая организационная структура, простое управление, возможность взаимодействия детей, экономичность обучения; недостатком – трудности в индивидуализации обучения

**Формы организации работы с детьми, направленные на физическое развитие дошкольников**

Содержание	НОД	Образовательная деятельность, реализуемая в ходе режимных моментов	Самостоятельная деятельность
<p>1.Основные движения: -ходьба; бег; катание, бросание, метание, ловля; ползание, лазание; упражнения в равновесии; строевые упражнения; ритмические упражнения.</p> <p>2.Общеразвивающие упражнения</p> <p>3.Подвижные игры</p>	<p>НОД по физическому воспитанию: - сюжетно-игровые - тематические -классические -тренирующее -по развитию элементов двигательной креативности (творчества)</p> <p>В занятиях по физическому воспитанию: -сюжетный комплекс -подражательный комплекс - комплекс с предметами Физкультурные минутки Динамические паузы Подвижные игры большой, малой подвижности и с элементами спортивных игр</p>	<p><b>Утренний отрезок времени</b> Индивидуальная работа воспитателя Игровые упражнения Утренняя гимнастика: -классическая -игровая -полоса препятствий -музыкально-ритмическая -аэробика (подготовительные группы.) Подражательные движения</p> <p><b>Прогулка</b> Подвижная игра большой и малой подвижности Игровые упражнения Проблемная ситуация Индивидуальная работа Занятия по физическому воспитанию на улице Подражательные движения Занятие-поход (подготовительные группы.)</p> <p><b>Вечерний отрезок времени, включая прогулку</b> Гимнастика после дневного сна -оздоровительная -коррекционная -полоса препятствий Физкультурные упражнения Коррекционные упражнения</p>	<p>Игровые упражнения Подражательные движения</p>

<p>4. Спортивные упражнения</p> <p>5. Спортивные игры</p> <p>6. Активный отдых</p> <p>7. Формирование начальных представлений о ЗОЖ</p>	<p>Развлечения, ОБЖ, минутка здоровья</p>	<p>Индивидуальная работа Подражательные движения</p> <p>Физкультурный досуг</p> <p>Физкультурные праздники День здоровья</p> <p>Объяснение, показ, дидактические игры, чтение художественных произведений, личный пример, иллюстративный материал, досуг, театрализованные игры.</p>	<p>Дидактические, сюжетно-ролевые игры</p>
---	---	--	--

**Формы работы с детьми, направленные на социально-коммуникативное развитие дошкольников**

Содержание	Совместная деятельность	Режимные моменты	Самостоятельная деятельность
<p><b>1. Развитие игровой деятельности</b></p> <ul style="list-style-type: none"> <li>- Сюжетно-ролевые игры</li> <li>- Подвижные игры</li> <li>- Театрализованные игры</li> <li>- Дидактические игры</li> </ul>	<p>Занятия, экскурсии, наблюдения, чтение художественной литературы, видеоинформация, досуги, праздники, обучающие игры, досуговые игры, народные игры. Самостоятельные сюжетно-ролевые игры, дидактические игры, досуговые игры с участием воспитателей</p>	<p>В соответствии с режимом дня</p>	<p>Игры-экспериментирования Сюжетные самостоятельные игры (с собственными знаниями детей на основе их опыта). Внеигровые формы: самостоятельность дошкольников; изобразительная деятельность; труд в природе; экспериментирование; конструирование; бытовая деятельность; наблюдение</p>

<p><b>2 . Приобщение к элементарным общепринятым нормам и правилам взаимоотношения со сверстниками и взрослыми</b></p>	<p>Беседы- занятия, чтение худ. литературы, проблемные ситуации, поисково – творческие задания, экскурсии, праздники, просмотр видеофильмов, театрализованные постановки, элементы ТРИЗ</p>	<p>Индивидуальная работа во время утреннего приема Культурно-гигиенические процедуры (напоминание); Игровая деятельность во время прогулки (напоминание); дежурство; тематические досуги. Минутка вежливости</p>	<p>Игровая деятельность (игры в парах, совместные игры с несколькими партнерами, хороводные игры, игры с правилами), дидактические игры, сюжетно-ролевые игры, дежурство, самообслуживание, подвижные, театрализованные игры, продуктивная деятельность</p>
<p><b>3. Формирование гендерной, семейной и гражданской принадлежности</b></p> <ul style="list-style-type: none"> <li>- образ Я</li> <li>- семья</li> <li>- детский сад</li> <li>- родная страна</li> <li>- наша армия (со старшей группы.) - наша планета (подготовительная группа)</li> </ul>	<p>Игровые упражнения, познавательные беседы, дидактические игры, праздники, музыкальные досуги, развлечения, чтение рассказ экскурсия</p>	<p>Прогулка Самостоятельная деятельность Тематические досуги Труд (в природе, дежурство)</p>	<p>сюжетно-ролевая игра, дидактическая игра, настольно-печатные игры</p>
	<p>Викторины, КВН, познавательные досуги, тематические досуги, чтение рассказ экскурсия</p>	<p>Тематические досуги Создание коллекций Проектная деятельность Исследовательская деятельность</p>	<p>Сюжетно-ролевая игра, дидактическая игра, настольно-печатные игры, продуктивная деятельность, дежурство</p>
<p><b>4. Формирование патриотических чувств</b></p>	<p>познавательные беседы, раз- влечения, моделирование, настольные игры, чтение, творческие задания, видео- фильмы</p>	<p>Игра Наблюдение Упражнение</p>	<p>рассматривание иллюстраций, дидактическая игра, изобразительная деятельность</p>
<p><b>5. Формирование чувства принад- лежности к мировому сообществу</b></p>	<p>познавательные викторины, КВН, конструирование, моделирование, чтение</p>	<p>Объяснение Напоминание Наблюдение</p>	<p>рассматривание иллюстраций, продуктивная деятельность, театрализация</p>

<p><b>6. Формирование основ безопасной жизнедеятельности»</b></p> <ul style="list-style-type: none"> <li>- ребенок и другие люди</li> <li>- ребенок и природа</li> <li>- ребенок дома</li> <li>- ребенок и улица</li> </ul>	<p>Беседы, обучение, Чтение Объяснение, напоминание Упражнения, Рассказ Продуктивная Деятельность Рассматривание иллюстраций Рассказы, чтение Целевые прогулки</p>	<p>Дидактические и настольно-печатные игры; Сюжетно-ролевые игры Минутка безопасности Показ, объяснение, бучение, напоминание</p>	<p>Рассматривание иллюстраций Дидактическая игра Продуктивная деятельность Для самостоятельной игровой деятельности - разметка дороги во- круг детского сада, Творческие задания, Рассматривание Иллюстраций, Дидактическая игра, Продуктивная деятельность</p>
<p><b>Самообслуживание</b></p>	<p>Показ, объяснение, обучение, наблюдение. Напоминание Создание ситуаций, побуждающих детей к проявлению навыков самообслуживания</p>	<p>Дидактическая игра Просмотр видео-фильмов</p>	
	<p>Показ, объяснение, обучение, напоминание Создание ситуаций побуждающих детей к оказанию помощи сверстнику и взрослому.</p>	<p>Рассказ, потешки, Напоминание Просмотр видеофильмов, Дидактические игры</p>	
	<p>Объяснение, обучение, напоминание Дидактические и развивающие игры</p>	<p>Дидактические игры, рассматривание иллюстраций, сюжетно-ролевые игры</p>	
<p><b>Хозяйственно-бытовой труд</b></p>	<p>Обучение, показ, объяснение, Наблюдение. Создание ситуаций, побуждающих детей к проявлению навыков самостоятельных трудовых действий</p>	<p>Продуктивная деятельность, поручения, совместный труд детей</p>	
	<p>Обучение, показ, объяснение напоминание Дидактические и развивающие игры. Создание ситуаций, побуждающих детей к закреплению желаниа бережного отношения к своему труду и труду других людей</p>	<p>Творческие задания, дежурство, задания, поручения совместный труд детей</p>	
	<p>Обучение, показ, объяснение Трудовые поручения, участие в совместной со взрослым в</p>	<p>Творческие задания, дежурство, задания,</p>	

	<p>уборке игровых уголков, участие в ремонте атрибутов для игр и книг. Уборка постели после сна, Сервировка стола, Раздача и уборка материалов для занятий</p>	<p>поручения</p>
<b>Труд в природе</b>	<p>Показ, объяснение, обучение наблюдение Дидактические и развивающие игры. Создание ситуаций, побуждающих детей к проявлению заботливого отношения к природе. Наблюдение, как взрослый ухаживает за растениями и животными. Наблюдение за изменениями, произошедшими со знакомыми растениями и животными</p>	<p>Продуктивная деятельность, тематические досуги</p>
	<p>Показ, объяснение, обучение напоминания Дидактические и развивающие игры. Трудовые поручения, участие в совместной работе со взрослым в уходе за растениями и животными, уголка природы Выращивание зелени для корма птиц в зимнее время. Подкормка птиц . Работа на огороде и цветнике</p>	<p>Продуктивная деятельность, ведение календаря природы совместно с воспитателем, тематические досуги</p>
	<p>Показ, объяснение, обучение напоминания Дежурство в уголке природы. Дидактические и развивающие игры. Трудовые поручения, участие в совместной работе со взрослым в уходе за растениями и животными, уголка природы</p>	<p>Продуктивная деятельность, ведение календаря природы, тематические досуги</p>
<b>Ручной труд</b>	<p>Показ, объяснение, обучение, напоминание Дидактические и развивающие игры. Трудовые поручения, Участие со взрослым по ремонту атрибутов для игр детей, подклейке книг, Изготовление пособий для занятий, самостоятельное планирование трудовой деятельности</p>	<p>Продуктивная деятельность</p>

	Работа с природным материалом, бумагой, тканью, игры и игрушки, созданные своими руками.	
<b>Формирование первичных представлений о труде взрослых</b>	Дидактические игры, Сюжетно-ролевые игры, чтение, закрепление	Сюжетно-ролевые игры, обыгрывание, дидактические игры. Практическая деятельность
	Дидактические игры, обучение, чтение, практическая деятельность, встречи с людьми интересных профессий, создание альбомов,	Дидактические игры, сюжетно-ролевые игры

#### Формы работы с детьми, направленные на речевое развитие дошкольников

Содержание	Совместная деятельность	Режимные моменты	Самостоятельная деятельность
<b>Развитие свободного общения со взрослыми и детьми</b>	Имитационные упражнения, пластические и психогимнастические этюды. Сценарии активизирующего общения. Чтение, рассматривание иллюстраций (беседа.) Коммуникативные тренинги. Совместная продуктивная деятельность. Работа в книжном уголке Экскурсии. Проектная деятельность	Поддержание социального кон- такта (беседа, эвристическая беседа). Образцы коммуникативных паттернов взрослого. Коммуникативные тренинги. Тематические досуги. Гимнастика (мимическая, логоритмическая).	Самостоятельная художественно- речевая деятельность детей Сюжетно-ролевая игра. Игра- импровизация по мотивам сказок. Театрализованные игры. Игры с правилами. Игры парами (настольно-печатные) Совместная продуктивная деятельность детей



<p><b>Развитие всех компонентов устной речи</b></p>	<p>Сценарии активизирующего общения.          Дидактические игры          Игры-драматизации          Экспериментирование с природным материалом          Разучивание, пересказ          Речевые задания и упражнения          Разучивание скороговорок, чистоговорок.          Артикуляционная гимнастика          Проектная деятельность          Обучение пересказу литературного произведения</p>	<p>Речевые дидактические игры.          Чтение, разучивание          Беседа          Досуги          Разучивание стихов</p>	<p>Игра-драматизация          Совместная продуктивная и игровая деятельность детей.          Самостоятельная художественно- речевая деятельность</p>
<p><b>Практическое овладение нормами речи (речевой этикет)</b></p>	<p>Интегрированная НОД          Тематические досуги          Чтение художественной литературы          Моделирование и обыгрывание проблемных ситуаций</p>	<p>Образцы коммуникативных кодов взрослого.          Использование в повседневной жизни формул речевого этикета          Беседы</p>	<p>Самостоятельная художественно- речевая деятельность          Совместная продуктивная и игровая деятельность детей.          Сюжетно- ролевые игры</p>
<p><b>Формирование интереса и потребности в чтении</b></p>	<p>Подбор иллюстраций          Чтение литературы.          Подвижные игры          Физкультурные досуги          Заучивание          Рассказ          Обучение          Экскурсии          Объяснения</p>	<p>Физкультминутки, прогулка, прием пищи (потешки, тексты подвижных игр)          Беседа          Рассказ          чтение          Дидактические игры          Настольно-печатные игры          Игры-драматизации</p>	<p>Игры          Дидактические игры          Рассматривание иллюстраций          Продуктивная деятельность          Настольно-печатные игры          Беседы          Театр</p>

	<p>Чтение художественной и познавательной литературы Творческие задания Пересказ Литературные праздники Досуги Презентации проектов Ситуативное общение Творческие игры Театр Чтение литературы, подбор загадок, пословиц, поговорок</p>	<p>Физкультминутки Прогулка, Работа в театральном уголке Досуги Кукольные спектакли Организованные формы работы с детьми Тематические досуги Самостоятельная детская деятельность Драматизация Праздники Литературные викторины</p>	<p>Пересказ Драматизация Рассматривание иллюстраций Продуктивная деятельность игры</p>
--	--	---	--

**Формы работы с детьми, направленные на художественно- эстетическое развитие дошкольников**

Содержание	Совместная деятельность	Режимные моменты	Самостоятельная деятельность
<p><b>Развитие продуктивной деятельности</b> - рисование - лепка - аппликация - конструирование</p> <p><b>Развитие детского творчества</b></p> <p><b>Приобщение к изобразительному искусству</b></p>	<p>Рассматривание предметов Беседа Экспериментирование с материалом Рисование Аппликация Лепка Художественный труд Интегрированные занятия Дидактические игры Художественный досуг Конкурсы Выставки</p>	<p>Интегрированная детская деятельность Игра Игровое упражнение Проблемная ситуация Индивидуальная работа с детьми Проектная деятельность Создание коллекций Выставка репродукций произведений живописи Развивающие игры Рассматривание чертежей и схем</p>	<p>Самостоятельное художественное творчество Игра Проблемная ситуация</p>

<p><b>Развитие музыкально-художественной деятельности; приобщение к музыкальному искусству</b></p> <ul style="list-style-type: none"> <li>- Слушание</li> <li>- Пение</li> <li>- Песенное творчество</li> <li>- Музыкально-ритмические движения - Развитие танцевально-игрового творчества Игра на детских музыкальных инструментах</li> </ul>	<p>Занятия Праздники, развлечения Музыка в повседневной жизни:</p> <ul style="list-style-type: none"> <li>-Театрализованная деятельность</li> <li>-Слушание музыкальных сказок,</li> <li>- Беседы с детьми о музыке; -Просмотр мультфильмов, фрагментов детских музыкальных фильмов</li> <li>- Рассматривание иллюстраций в детских книгах, репродукций, предметов окружающей действительности;</li> <li>- Рассматривание портретов композиторов</li> <li>Празднование дней рождения</li> </ul>	<p>Использование музыки:</p> <ul style="list-style-type: none"> <li>-на утренней гимнастике и физкультурных занятиях; - на музыкальных занятиях;</li> <li>- во время умывания</li> <li>- во время прогулки (в теплое время)</li> <li>- в сюжетно-ролевых играх</li> <li>- перед дневным сном</li> <li>- при пробуждении</li> <li>- на праздниках и развлечениях</li> </ul> <p>Инсценирование песен</p> <ul style="list-style-type: none"> <li>-Формирование танцевального творчества,</li> <li>-Импровизация образов сказочных животных и птиц</li> <li>- Празднование дней рождения Игра в «концерт», «музыкальные занятия»</li> </ul>	<p>Создание условий для самостоятельной музыкальной деятельности</p> <p>в группе: подбор музыкальных инструментов (озвученных и незвученных), музыкальных игрушек, театральных кукол, атрибутов, элементов костюмов для театрализованной деятельности. ТСО Игры в «праздники», «концерт», «оркестр», «музыкальные занятия», «телевизор»</p> <p>Придумывание простейших танцевальных движений.</p> <p>Инсценирование содержания песен, хороводов</p> <p>Составление композиций танца Музыкально-дидактические и игры-драматизации</p> <p>Аккомпанемент в пении, танце</p> <p>Детский ансамбль, оркестр</p>
--	---	---	---

## Особенности организации образовательной деятельности разных видов и культурных практик

Развитие ребёнка в образовательном процессе детского сада осуществляется целостно в процессе всей его жизнедеятельности.

Решение программных задач осуществляется в разных формах:

- специально организованной образовательной деятельности.
- образовательной деятельности, осуществляемой в режимных моментах;
- в самостоятельной деятельности детей.

Основной формой организации образовательного процесса является **образовательная ситуация** – форма совместной деятельности педагога и детей, которая планируется и целенаправленно организуется педагогом с целью решения определённых задач развития, воспитания и обучения. Особенностью такого рода организованной образовательной деятельности является обязательное получение образовательного результата (рассказа, рисунка, поделки, нового знания или переживания и т.п.)

**Главные задачи образовательных ситуаций** – формирование у детей новых умений в разных видах деятельности и представлений, обобщение знаний по теме, развитие способности рассуждать и делать выводы.

В процессе **организованной образовательной деятельности** воспитатель создаёт разнообразные образовательные ситуации, побуждающие детей применять свои знания и умения, активно искать новые пути решения возникшей в ситуации задачи, проявлять эмоциональную отзывчивость и творчество. Активно используются игровые приёмы разнообразные виды наглядности. Участие в решении образовательных ситуаций подготавливает детей к школьному обучению.

Образовательные ситуации включаются и в **образовательную деятельность в режимных моментах**. Они направлены на закрепление имеющихся у детей знаний и умений, их применение в новых условиях, проявление ребёнком активности, самостоятельности и творчества. Создание образовательных ситуаций помогает педагогу развить детскую инициативу, через постановку перед детьми проблемы, требующей самостоятельного решения, через привлечение внимания детей к материалам для экспериментирования, для продуктивного творчества.

**Образовательная деятельность** основана на организации педагогом видов деятельности, заданных ФГОС ДО.

**Игровая деятельность** является ведущей деятельностью ребёнка дошкольного возраста. В организованной образовательной деятельности она выступает как основа для интеграции всех других видов деятельности.

Игровая деятельность представлена в образовательном процессе в разнообразных формах – это дидактические, развивающие, подвижные игры, игры-путешествия, игровые проблемные ситуации, инсценировки, игры-этюды и т.д.

При этом обогащение игрового опыта творческих игр детей тесно связано с содержанием непосредственно организованной образовательной деятельности.

Организация сюжетно-ролевых, режиссёрских, театрализованных игр, драматизаций осуществляется преимущественно в утренний отрезок времени и во второй половине дня.

**Коммуникативная деятельность** занимает отдельное место в сетке непосредственно организованной образовательной деятельности, но при этом включается во все виды детской деятельности.

**Познавательно-исследовательская деятельность** включает в себя широкое познание детьми объектов живой и неживой природы, предметного и социального мира, освоение средств и форм познания.

**Восприятие художественной литературы и фольклора** организуется как процесс слушания детьми произведений литературы, направленный на развитие читательских интересов детей, развитие способности восприятия литературного текста и общения по поводу прочитанного.

Чтение организуется воспитателем как непосредственно чтение (или рассказывание) вслух, и как прослушивание аудиозаписи.

**Конструктивная и изобразительная деятельность** детей представлена разными видами художественно-творческой деятельности. Художественное восприятие произведений искусства обогащает личный опыт дошкольника, обеспечивает интеграцию между познавательно-исследовательской, коммуникативной и продуктивной видами деятельности.

**Музыкальная деятельность** организуется в процессе музыкальных занятий, которые проводятся музыкальным руководителем в музыкальном зале.

**Двигательная деятельность** организуется в процессе музыкальных занятий физической культурой, проведение которых соответствует действующим требованиям СанПиН.

**В образовательной деятельности, осуществляемой в ходе режимных моментов** воспитатель, по мере необходимости, создаёт дополнительно развивающие проблемно-игровые и практические ситуации, побуждающие детей применить имеющийся опыт, проявить инициативу, активность для самостоятельного решения возникшей задачи.

**Образовательная деятельность в режимных моментах** включает в себя: наблюдения, индивидуальные игры и игры с небольшими подгруппами детей (дидактические, развивающие, сюжетные, музыкальные, подвижные и пр.), создание практических, игровых, проблемных ситуаций и ситуаций общения, трудовые поручения, беседы и разговоры с детьми по интересам, рассматривание картинок, иллюстраций, просмотр видеоматериалов разнообразного содержания, индивидуальную работу с детьми в соответствии с задачами разных образовательных областей, двигательную деятельность различной активности, работу по воспитанию культурно-гигиенических навыков и культуры здоровья, экспериментирование, свободное общение воспитателя с детьми.

Образовательная деятельность включает в себя:

- ✓ наблюдения за деятельностью взрослых (сервировка стола к завтраку);
- ✓ индивидуальные игры и игры с небольшими подгруппами детей (дидактические, развивающие, сюжетные, музыкальные, подвижные и пр.);
- ✓ создание практических, игровых, проблемных ситуаций и ситуаций общения, сотрудничества, гуманных проявлений, заботы о малышах в детском саду, проявлений эмоциональной отзывчивости ко взрослым и сверстникам;

трудовые поручения (сервировка столов к завтраку, уход за комнатными растениями и пр.);

беседы и разговоры с детьми по их интересам; рассматривание дидактических картинок, иллюстраций, просмотр видеоматериалов разнообразного содержания индивидуальную работу с детьми в соответствии с задачами разных образовательных областей;

- ✓ двигательную деятельность детей, активность которой зависит от содержания организованной образовательной деятельности в первой половине дня;

- ✓ работу по воспитанию у детей культурно-гигиенических навыков и культуры здоровья.

Образовательная деятельность, **осуществляемая во время прогулки**, включает:

- ✓ подвижные игры и упражнения, направленные на оптимизацию режима двигательной активности и укрепление здоровья детей;

✓ наблюдения за объектами и явлениями природы, направленные на установление разнообразных связей и зависимостей в природе, воспитание отношения к ней;

- ✓ экспериментирование с объектами неживой природы;
- ✓ сюжетно-ролевые и конструктивные игры (с песком, со снегом, с природным материалом);

✓ элементарную трудовую деятельность детей на участке детского сада; ✓ свободное общение воспитателя с детьми.

#### **Культурные практики**

Во второй половине дня организуются разнообразные культурные практики, ориентированные на проявление детьми самостоятельности и творчества в разных видах деятельности.

В культурных практиках воспитателем создаётся атмосфера свободы выбора, творческого обмена и самовыражения, сотрудничества взрослого и детей. Организация культурных практик носит преимущественно подгрупповой характер.

**Совместная игра воспитателя и детей** (сюжетно-ролевая, режиссёрская, игдраматизация, строительно-конструктивные игры) направлена на обогащение содержания творческих игр, освоение детьми игровых умений, необходимых для организации самостоятельной игры.

**Ситуации общения и накопления положительного социально-эмоционального опыта** носят проблемный характер и заключают в себе жизненную проблему близкую детям, в разрешении которой они принимают непосредственное участие. Такие ситуации могут быть реально- практического характера (оказание помощи малышам, старшим), условно – вербального характера (на основе жизненных сюжетов или сюжетов литературных произведений) и имитационно – игровыми.

Ситуации могут планироваться воспитателем заранее, а могут возникать в ответ на события, которые происходят в группе, способствовать разрешению возникающих проблем.

**Творческая деятельность** предполагает использование и применение детьми знаний и умений по художественному творчеству, организацию восприятия музыкальных и литературных произведений и свободное общение воспитателя и детей на литературном, художественном или музыкальном материале.

**Система игр и заданий.** Сюда относятся развивающие игры, логические упражнения, занимательные задачи.

**Коллективная и индивидуальная трудовая деятельность** носит общественно полезный характер и организуется как хозяйственно-бытовой труд и труд в природе.

**Досуги и развлечения.**

#### **Культурно-досуговая деятельность**

Культурно-досуговая деятельность в старшей группе компенсирующей направленности для детей с тяжелыми нарушениями речи охватывает организацию отдыха, развлечений, праздников, самостоятельной познавательной и художественно- творческой деятельности детей. Старших дошкольников необходимо не только приучать самостоятельно организовывать свой отдых дома и в детском саду, заниматься рисованием, лепкой, конструированием, рассматривать картинки в книгах или слушать чтение книг, слушать музыку или запись литературных произведений, собирать коллекции; проводить эксперименты; участвовать в работе студий и кружков; но и регулярно посещать с родителями выставки, музеи, киноцентры и театры; приучаться к таким активным формам отдыха, как поход или экскурсия. Необходимо расширять представления детей о государственных праздниках, привлекать их к активному участию в праздничных утренниках, украшении группы и детского сада к праздничным датам. Прививать детям желание поздравлять окружающих с праздниками, делать своими руками подарки, преподносить сюрпризы. Следует помнить о том, что к чтению стихов на праздничных утренниках детей с речевой патологией можно лишь тогда, когда их речевое развитие достигло определенного уровня, и большая часть звуков уже поставлена и введена в речь. В первый период работы желательно делать акцент на игры, танцы, пляски, хороводы, хоровое пение.

#### **Перечень развлечений и праздников**

**Праздники:** Осенний карнавал, Новогодний карнавал, «8 марта», «9 мая».

**Развлечения:** День знаний, День защитника Отечества, фольклорные праздники («Прощание с зимой», «Встреча весны»), День защиты детей, День семьи, День матери.

**Театрализованные представления** по сюжетам русских народных сказок. **Концерты:** «Наши таланты», «Спорт и музыка».

**Модель организации совместной образовательной деятельности воспитателя и детей и культурных практик в режимных моментах**

Формы образовательной деятельности в режимных моментах	Количество форм образовательной деятельности и культурных практик
<b>Общение</b>	
Ситуации общения воспитателя с детьми и накопления положительного социально - эмоционального опыта	ежедневно
Беседы и разговоры с детьми по их интересам	ежедневно
Утренний и вечерний круг	ежедневно
<b>Игровая деятельность</b>	
Индивидуальные игры с детьми	3 раза в неделю
Совместная игра воспитателя и детей (сюжетно-ролевая, режиссёрская, игра- драматизация, строительно-конструктивные игры)	2 раза в неделю
Подвижные и малоподвижные игры	ежедневно
Логоритмика	ежедневно
<b>Познавательная и исследовательская деятельность</b>	
Опыты, эксперименты, наблюдения (в том числе экологической направленности)	1 раз в 2 недели
Наблюдения за природой (на прогулке)	ежедневно
<b>Формы творческой активности, обеспечивающей художественно-эстетическое развитие детей</b>	
Творческая мастерская (рисование, лепка, художественный труд по интересам)	1 раз в неделю
Чтение литературных произведений	ежедневно
<b>Самообслуживание и элементарный бытовой труд</b>	
Самообслуживание	ежедневно
Трудовые поручения (индивидуально и по подгруппам)	ежедневно
Трудовые поручения (общий и совместный труд)	1 раз в 2 недели

## Модель организации учебно-воспитательного процесса на день

### Система физкультурно-оздоровительной работы

**Цель:** Сохранение и укрепление здоровья детей, формирование у детей, педагогов и родителей ответственности в деле сохранения собственного здоровья.

#### Основные принципы физкультурно-оздоровительной работы:

- принцип активности и сознательности - участие всего коллектива педагогов и родителей
- в поиске новых, эффективных методов и целенаправленной деятельности по оздоровлению себя и детей;
- принцип научности - подкрепление проводимых мероприятий, направленных на укрепление здоровья, научно обоснованными и практически апробированными методиками;
- принцип комплексности и интегративности - решение оздоровительных задач в системе всего учебно - воспитательного процесса и всех видов деятельности;
- принцип результативности и преемственности - поддержание связей между возрастными категориями, учет разноуровневого развития и состояния здоровья;
- принцип результативности и гарантированности - реализация прав детей на получение необходимой помощи и поддержки, гарантия положительных результатов независимо от возраста и уровня физического развития.

#### Основные направления физкультурно-оздоровительной работы

- 1. Создание условий**
  - организация здоровьесберегающей среды в ДОУ
  - обеспечение благоприятного течения адаптации
  - выполнение санитарно-гигиенического режима
- 2. Организационно-методическое и педагогическое направление**
  - пропаганда ЗОЖ и методов оздоровления в коллективе детей, родителей и педагогов
  - изучение передового педагогического, медицинского и социального опыта по оздоровлению детей, отбор и внедрение эффективных технологий и методик
  - систематическое повышение квалификации педагогических кадров
  - составление планов оздоровления
  - определение показателей физического развития, двигательной подготовленности, объективных и субъективных критериев здоровья методами диагностики.
- 3. Физкультурно-оздоровительное направление**
  - решение оздоровительных задач всеми средствами физической культуры
  - коррекция отдельных отклонений в физическом здоровье
- 4. Профилактическое направление**
  - проведение социальных, санитарных и специальных мер по профилактике и нераспространению инфекционных заболеваний
  - предупреждение острых заболеваний методами неспецифической профилактики
  - оказание скорой помощи при неотложных состояниях

### Модель режима двигательной активности детей

Виды и формы двигательной активности	Особенности организации	Количество и длительность (в мин)
		5-6 лет
<b>1. Организованная образовательная деятельность</b>		
<b>По направлению «Физическое развитие»</b>	в помещении	25 мин 2 раза неделю
	на улице	25 мин 1 раз неделю
<b>2. Физкультурно-оздоровительная работа в режиме дня</b>		
<b>Утренняя гимнастика</b>	Ежедневно	8-10 мин



<b>Подвижные игры и физические упражнения на прогулке</b>	Ежедневно 2 раза (утром и вечером)	25-30 мин
<b>Физкультминутки</b>	Ежедневно в зависимости от вида и содержания занятия	3-5 мин
<b>Упражнения после дневного сна</b>	Ежедневно	5-7 мин
<b>3.Самостоятельная двигательная детей</b>		
<b>Самостоятельное использование физкультурного и спортивно- игрового оборудования. Самостоятельные подвижные и спортивные игры.</b>	Ежедневно	Продолжительность зависит от индивидуальных особенностей детей
<b>4.Активный отдых</b>		
<b>Физкультурный досуг</b>	Ежемесячно	30 мин
<b>Физкультурные праздники</b>	2 раза в год	До 60 мин
<b>Неделя здоровья</b>		
<b>5.Совместная физкультурно-оздоровительная работа ДОУ и семьи</b>		
<b>Участие родителей в физкультурно-оздоровительных, массовых мероприятиях ДОУ</b>	Во время подготовки проведения физкультурных досугов, праздников, недели здоровья.	Согласно годового плана
<b>Работа родительского клуба «К здоровой семье через детский сад»</b>		1 раз в квартал (4 заседания)

### Способы и направления поддержки детской инициативы

Основанием выделения сторон (сфер) инициативы послужили мотивационно- содержательные характеристики деятельности, т.е. собственно предметно-содержательная направленность активности ребенка.

К этим направления инициативы были отнесены следующие:

**Творческая инициатива** (включенность в сюжетную игру как основную творческую деятельность ребенка, где развиваются воображение, образное мышление)

**Инициатива как целеполагание** и волевое усилие (включенность в разные виды продуктивной деятельности – рисование, лепку, конструирование, требующие усилий по преодолению "сопротивления" материала, где развиваются произвольность, планирующая функция речи.

**Коммуникативная инициатива** (включенность ребенка во взаимодействие со сверстниками, где развиваются эмпатия, коммуникативная функция речи)

**Познавательная инициатива** – любознательность (включенность в экспериментирование, простую познавательно-исследовательскую деятельность, где развиваются способности устанавливать пространственно-временные, причинно- следственные и родо- видовые отношения).

Детям предоставляется широкий спектр специфических для дошкольников видов деятельности, выбор которых осуществляется при участии взрослых с ориентацией на интересы и способности ребёнка.

Ситуация выбора важна для дальнейшей социализации ребёнка, которому предстоит во взрослой жизни часто сталкиваться с необходимостью выбора. Задача педагога в этом случае — помочь ребёнку определиться с выбором, направить и увлечь его той деятельностью, в которой, с одной стороны, ребёнок в большей степени может удовлетворить свои образовательные интересы и овладеть определёнными способами деятельности, с другой — педагог может решить собственно педагогические задачи.

Уникальная природа ребёнка дошкольного возраста может быть охарактеризована как деятельностная. Включаясь в разные виды деятельности, ребёнок стремится познать, преобразовать мир самостоятельно за счёт возникающих инициатив.

Все виды деятельности, предусмотренные программой, используются в равной степени и моделируются в соответствии с теми задачами, которые реализует педагог в совместной деятельности, в режимных моментах и др. Воспитателю важно владеть *способами поддержки детской инициативы*.

Взрослым необходимо научиться тактично сотрудничать с детьми: не стараться всё сразу показывать и объяснять, не преподносить сразу какие-либо неожиданные сюрпризные, шумовые эффекты и т.п. Необходимо создавать условия, чтобы дети о многом догадывались самостоятельно, получали от этого удовольствие.

Обязательным условием взаимодействия педагога с ребёнком является создание развивающей среды, насыщенной социально значимыми образцами деятельности и общения, способствующей формированию таких качеств личности, как: активность, инициативность, доброжелательность и др. Важную роль здесь играет сезонность и событийность образования дошкольников. Чем ярче будут события, происходящие в детской жизни, тем больше вероятность того, что они найдут отражение в деятельности ребёнка, в его эмоциональном развитии.

Приоритетной сферой проявления детской инициативы в старшем дошкольном возрасте является внеситуативно – личностное общение со взрослыми и сверстниками, а также информационно познавательная инициатива.

Для поддержки детской инициативы взрослым необходимо:

- создавать в группе положительный психологический микроклимат, в равной мере проявляя любовь и заботу ко всем детям: выражать радость при встрече, использовать ласку и теплое слово для выражения своего отношения к ребенку;
- уважать индивидуальные вкусы и привычки детей;
- поощрять желание создавать что- либо по собственному замыслу; обращать внимание детей на полезность будущего продукта для других или ту радость, которую он доставит кому-то (маме, бабушке, папе, другу)
- создавать условия для разнообразной самостоятельной творческой деятельности детей;
- при необходимости помогать детям в решении проблем организации игры;
- привлекать детей к планированию жизни группы на день и на более отдаленную перспективу. Обсуждать совместные проекты;
- создавать условия и выделять время для самостоятельной творческой, познавательной деятельности детей по интересам.

## **Особенности взаимодействия педагогического коллектива с семьями воспитанников**

Ведущая цель взаимодействия с семьей – обеспечение психолого-педагогической поддержки семьи в вопросах воспитания детей, в развитии индивидуальных способностей дошкольников, повышение компетентности родителей (законных представителей) в вопросах развития и образования, охраны и укрепления здоровья детей.

### **Задачи:**

1. Формирование психолого-педагогических знаний родителей;
2. Приобщение родителей к участию жизни ДОУ;
3. Оказание помощи семьям воспитанников в развитии, воспитании и обучении детей;
4. Изучение и пропаганда лучшего семейного опыта.

### **Система взаимодействия с родителями включает:**

- ознакомление родителей с результатом работы ДОУ на общих родительских собраниях, анализом участия родительской общественности в жизни ДОУ;
- ознакомление родителей с содержанием работы ДОУ, направленной на физическое, психическое и социальное развитие ребенка;
- участие в составлении планов спортивных и культурно-массовых мероприятий, работы родительского комитета;
- целенаправленную работу, пропагандирующую общественное дошкольное воспитание в его разных формах;
- обучение конкретным приемам и методам воспитания и развития ребенка в разных видах детской деятельности на семинарах-практикумах, консультациях и открытых занятиях.

## **2. Часть, формируемая участниками образовательных отношений.**

### **Парциальные программы, реализуемые в группах компенсирующей направленности**

#### ***Физическое развитие***

Пензулаева Л. И. Физическая культура в детском саду: Старшая группа (5-6 лет).

Пензулаева Л. И. Физическая культура в детском саду: Подготовительная к школе группа (6-7 лет).

Программа «Обучение плаванию в детском саду» Т. И. Осокина, Е.А. Тимофеева

#### ***Художественно-эстетическое развитие***

Программа художественного воспитания, обучения и развития детей 2-7 лет «Цветные ладошки» И.А. Лыковой

Программа по музыкальному воспитанию детей дошкольного возраста «Ладушки»

И. Каплунова, И. Новоскольцева

#### ***Познавательное развитие***

Дыбина О. В. Ознакомление с предметным и социальным окружением: Старшая группа (5-6 лет).

Дыбина О. В. Ознакомление с предметным и социальным окружением: Подготовительная к школе группа (6-7 лет).

Программа «Основы безопасности детей дошкольного возраста» Н.Н. Авдеевой, Р.Б. Стеркиной, О.Л. Князевой

Примерная региональная программа образования детей дошкольного возраста региональной направленности / авторская коллегия кафедры дошкольного образования ГОУ ДПО СКИПКРО: Литвинова Р.М., Чусовитина Т.В., Ильина Т.А., Попова Л.А.

#### ***Социально-коммуникативное развитие***

«Темная сенсорная комната- мир здоровья»- Учебно-методическое пособие, под ред. В.Л. Жевнерова, Л.Б. Баряевой, Ю.С. Галлямовой

**Направления, выбранные участниками образовательных отношений**

К региональным особенностям, которые учитываются при организации образовательного процесса в дошкольном образовательном учреждении, относятся следующие:

1. Организация системы планирования и моделирования образовательного процесса в Учреждении, соответствующую ФГОС ДО, с интеграцией образовательных областей и комплексно-тематическим планированием образовательной деятельности, где решение программных образовательных задач осуществляется в совместной деятельности взрослого и детей и самостоятельной деятельности детей не только в рамках непосредственной образовательной деятельности, но и при проведении режимных моментов.

2. Построение образовательного процесса на адекватных возрасту формах работы с детьми, основной из которых является игра - ведущий вид детской деятельности.

3. Создание развивающей среды в группах с использованием информационно-коммуникационных технологий.

4. Методическая работа, направленная на повышение профессиональных умений педагогов заключается в проведении следующих мероприятий: Педагогический совет, консультация, семинар – практикум, мастер – класс, «Школа молодого педагога».

5. Участие детей и педагогов в конкурсах внутреннего, муниципального, краевого и Всероссийского уровней.

6. Повышение квалификации педагогов осуществляется через квалификационные курсы и аттестацию согласно новому порядку аттестации с предоставлением портфолио.

7. Активная работа участников педагогического процесса Учреждения в ГМО, обмен опытом.

8. Нетрадиционные формы организованной образовательной деятельности с дошкольниками: тематические дни и недели, интегрированные занятия, комплексные занятия, занятия с детским экспериментированием, детская исследовательская деятельность, исследовательские, творческие проекты, детско-родительские проекты.

Постоянно ведется поиск новых путей организации оздоровительной деятельности, подбор содержания, разработки методик обучения детей дошкольного возраста знаниям, умениям и навыкам сохранения, укрепления и формирования здоровья и внедрение оздоровительных технологий в практику. Также разработана система физкультурно-оздоровительной работы, созданы благоприятные условия для пребывания детей в детском саду.

**Физкультурно-оздоровительную работу** с детьми проводят воспитатели предметники и воспитатели групп с сопровождением медицинского персонала. Воспитатели-предметники планируют и проводят как совместную, так и организованную образовательную деятельность с детьми по данному направлению и реализуют содержание образовательной области «Физическое развитие». Формы работы с воспитанниками образовательная деятельность по физической культуре и плаванию, способствующая достижению положительной динамики в вопросах физического развития. Организация занятий физической культурой и плаванием определяются возрастными потребностями детей и программными требованиями. Длительность обусловлена возрастом детей и строго фиксирована. Установленными нормами предусмотрено проведение занятий: в старшей группе - 20-25 минут; в подготовительной группе - 30 минут.

**Педагог-психолог и социальный педагог** организуют работу по обеспечению благоприятного социально-психологического климата в коллективе, диагностику социально-психического развития детей, готовности их к школе, индивидуальные коррекционные подгрупповые занятия с детьми.

**Воспитатель по изобразительной деятельности** реализуют содержание работы по образовательной области «Художественно-эстетическое развитие» в разделе «Рисование». Занятия рисованием проходят в изобразительной студии. Воспитатели групп реализуют данную образовательную область в разделе «Лепка», «Аппликация», «Конструирование». Организуются выставки детских работ.

**Музыкальные руководители** реализуют потребности детей в музыкально-ритмическом развитии и театрально-сценической деятельности. Занятия проходят в музыкальном зале.



**Перспективный план по региональному компоненту «Мой край – моя родина!»**

<b>Сентябрь</b>			
<b>№ занятия</b>	<b>Тема</b>	<b>Цель</b>	<b>Оборудование</b>
<b>Занятие №1.</b>	<i>День рождение города Ставрополя.</i>	Расширение представлений о родном городе, его истории и основных достопримечательностях. Развитие связной речи. Формирование интонационной выразительности речи. Воспитание любви к родному городу.	Магнитная доска, фотографии, открытки, слайды с видами Ставрополя, магнитофон, диск с записями музыкального сопровождения.
<b>Октябрь</b>			
<b>Занятие №1</b>	<i>Ставрополь – наш общий дом.</i>	Воспитание любви к «малой» родине - родному городу, интереса к его истории, его достопримечательностям, закрепление навыка узнавания знакомых мест по фотографиям. Предварительная работа: беседы о родном городе, проведение экскурсий по городу, рассматривание фотоиллюстраций, чтение стихов и рассказов о Ставрополе, разучивание песен.	с магнитная доска с фотоиллюстрациями, музыкальный центр, фортепиано, спортивные модули, стулья.
<b>Занятие №2</b>	<i>Золотая осень Ставрополя</i>	воспитывать у детей эмоциональную отзывчивость, умение видеть и понимать красоту природы. Развивать интерес к родной природе, желание больше узнать о своем крае. Формировать бережное отношение к природе. Предварительная работа: рассматривание картин, беседы.	Магнитная доска, фотографии, открытки, слайды с видами Ставрополя, магнитофон, диск с записями музыкального сопровождения
<b>Ноябрь</b>			
<b>Занятие №1</b>	<i>Рассматривание пейзажной картины П.М. Гречишкина «Ставропольский лес».</i>	создать условия для восприятия детьми картины П.М. Гречишкина «Ставропольский лес».	репродукции картин, портрет П.М. Гречишкина; аудиозапись фрагмента из альбома «Времена года» П. И. Чайковского; аудиозапись «Звуки леса»; материал для рисования.

<b>Занятие №2</b>	<i>Ставропольские писатели об осени</i>	Учить детей эмоционально воспринимать стихи. Понимать содержание поэтических текстов	полоски цветной бумаги, наборы цветных карандашей Аудиозапись «Осенней песни» Л. И. Чайковского и фрагмент «Осень из цикла «Времена года» А. Вивальди.
<b>Декабрь</b>			
<b>Занятие №1</b>	<i>Викторина « Мой город».</i>	Уточнить и систематизировать знания детей о городе Ставрополе. Продолжать формировать представление о городе, как о месте проживания большого количества людей. Помочь разобраться в структуре города: улицы, районы, переулки, площади, здания разного назначения (жилые дома, детские сады, школы, больницы, культурные и спортивные центры, исторические памятники)	Под руководством воспитателя, дети строят из деревянного конструктора макет города на столах. Иллюстраций с изображением города Ставрополя. Беседы на темы: «Наша улица», Дома бывают разные», «Город для детей».
<b>Январь</b>			
<b>Занятие №1</b>	<i>Кисловодск. Гора Кольцо</i>	формирование любознательного и бережного отношения к истории и культуре родного края.	иллюстрации горы Кольцо, фотографии города Кисловодска, глина, влажные салфетки, клеенка.
<b>Февраль</b>			
<b>Занятие №1</b>	<i>Обряды и обычаи казаков Ставрополя.</i>	познакомить детей с фольклором Ставрополя - балладой, шуточной песней, частушкой. Через региональный фольклор помочь ребенку глубже понять казачий быт, его специфичность и неоднородность	

<b>Занятие №2</b>	«Казачьи сказки и игры». Чтение сказок и беседа по их содержанию «Митяй-казак бесстрашный». «Казак и Судьбина».	вести в словарь детей понятие - казачьи сказки, неповторимый сказочный мир казаков. Объяснить взгляд казаков на вещи, взаимоотношения, обратить внимание на идею торжества добра над злом, правды над кривдой, жизни над смертью.	
<b>Март</b>			
<b>Занятие №1 и №2 (материал занятия рекомендуется разбить на 2 занятия, заранее приготвить слайды)</b>	<i>Музеи Кавказских Минеральных вод</i>	сформировать представление дошкольников о музеях КМВ.	компьютер, медиапроектор, игрушечный руль, кепка водителя, заготовки из цветной бумаги листьев различной формы, клей, кисточки, лист бумаги размером ватмана, аудиозапись спокойной и быстрой музыки.
<b>Апрель</b>			
<b>Занятие №1</b>	<i>Лес в картинах художника П.М. Гречишкина</i>	учить детей сравнивать картины, написанные на одну тему. Вызвать удивление и радость от встречи с необыкновенным по силе и точности изображением леса на картинах П. М. Гречишкина. Развивать обзорное восприятие, умение выделять выразительные средства (цвет, композицию). Обогащать словарь детей эстетическими и искусствоведческими терминами (пейзаж, художник, композиция, теплые, холодные тона).	репродукции картин «Ставропольский лес», «Зимний лес», «Березовый лесок».



<b>Занятие №2</b>	<i>«Детские писатели Ставрополя»</i>	познакомить детей с библиотекой имени А. Екимцева, творчеством детских ставропольских писателей и поэтов - Т. Гонтарь, А. Екимцевым, Г. Пухальской, их произведениями («Деревушка на сосне», «Ехал дождик на коне», «Светло в России от берез» - А. Екимцева, Т. Гонтарь «Сундучок», Г. Пухальской «Бабушкины сказки»	детские книжки указанных авторов
<b>Май</b>			
<b>Занятие №1</b>	<i>Мой край родной</i>	познакомить детей с краем, расширить общекультурные и социальные знания детей, формировать представление детей о малой Родине - родном крае, его достопримечательностях, знании символики. Воспитывать патриотические чувства - любовь и гордость за Ставропольский край, его природные богатства и культурное наследие.	иллюстрации с изображением герба Ставропольского края, наборы открыток с изображением городов: Пятигорска, Ессентуков, Кисловодска.

### **Особенности организации и содержание психолого-педагогической работы с детьми групп компенсирующей направленности**

#### **Алгоритм логопедической работы в группе для детей с ТНР**

Логопедическая может быть представлена в виде алгоритма с этапами, которые реализуются в строго определенной последовательности.

<b>Этапы</b>	<b>Основное содержание</b>	<b>Результат</b>
Организационный	Исходная психолого-педагогическая и логопедическая диагностика детей с нарушениями речи. Формирование информационной готовности педагогов ДОУ и родителей к проведению эффективной коррекционно-педагогической работы с детьми.	Составление индивидуальных коррекционно-речевых программ помощи ребенку с нарушениями речи в ДОУ и семье. Составление программ групповой (подгрупповой) работы с детьми, имеющими сходные структуру речевого нарушения и/или уровень речевого развития. Составление программ взаимодействия специалистов ДОУ и родителей ребенка с нарушениями речи.

Основной	Решение задач, заложенных в индивидуальных и групповых (подгрупповых) коррекционных программах. Психолого-педагогический и логопедический мониторинг. Согласование, уточнение (при необходимости – корректировка) меры и характера коррекционно-педагогического влияния участников коррекционно-образовательного процесса.	Достижение определенного позитивного эффекта в устранении у детей отклонений в речевом развитии.
Заключительный	Оценка качества и устойчивости результатов коррекционно-речевой работы ребенком (группой детей). Определение дальнейших образовательных (коррекционно-образовательных) перспектив выпускников группы для детей с нарушениями речи.	Решение о прекращении логопедической работы с ребенком (группой), изменение ее характера или корректировка индивидуальных и групповых (подгрупповых) программ и продолжение логопедической работы.

### **Совместная коррекционная деятельность учителя-логопеда и воспитателя**

<b>Задачи, стоящие перед учителем-логопедом</b>	<b>Задачи, стоящие перед воспитателем</b>
1. Создание условий для проявления речевой активности и подражательности, преодоления речевого негативизма	1. Создание обстановки эмоционального благополучия детей в группе
2. Обследование речи детей, психических процессов, связанных с речью, двигательных навыков	2. Обследование общего развития детей, состояния их знаний и навыков по программе предшествующей возрастной группы
3. Заполнение речевой карты, изучение результатов обследования и определение уровня речевого развития ребенка	3. Заполнение протокола обследования, изучение результатов его с целью перспективного планирования коррекционной работы
4. Обсуждение результатов обследования. Составление психолого-педагогической характеристики группы в целом	
5. Развитие слухового внимания детей и сознательного восприятия речи	5. Воспитание общего и речевого поведения детей, включая работу по развитию слухового внимания
6. Развитие зрительной, слуховой, вербальной памяти	6. Расширение кругозора детей
7. Активизация словарного запаса, формирование обобщающих понятий	7. Уточнение имеющегося словаря детей, расширение пассивного словарного запаса, его активизация по лексико-

	тематическим циклам
8. Обучение детей процессам анализа, синтеза, сравнения предметов по их составным частям, признакам, действиям	8. Развитие представлений детей о времени и пространстве, форме, величине и цвете предметов (сенсорное воспитание детей)
9. Развитие подвижности речевого аппарата, речевого дыхания и на этой основе работа по коррекции звукопроизношения	9. Развитие общей, мелкой и артикуляционной моторики детей
10. Развитие фонематического восприятия детей	10. Подготовка детей к предстоящему логопедическому занятию, включая выполнение заданий и рекомендаций логопеда
11. Обучение детей процессам звуко - слогового анализа и синтеза слов, анализа предложений	11. Закрепление речевых навыков, усвоенных детьми на логопедических занятиях
12. Развитие восприятия ритмико-слоговой структуры слова	12. Развитие памяти детей путем заучивания речевого материала разного вида
13. Формирование навыков словообразования и словоизменения	13. Закрепление навыков словообразования в различных играх и в повседневной жизни
14. Формирование предложений разных типов в речи детей по моделям, демонстрации действий, вопросам, по картине и по ситуации	14. Контроль над речью детей по рекомендации логопеда, тактичное исправление ошибок
15. Подготовка к овладению, а затем и овладение диалогической формой общения	15. Развитие диалогической речи детей через использование подвижных, речевых, настольно- печатных игр, сюжетно-ролевых и игр- драматизаций, театрализованной деятельности детей, поручений в соответствии с уровнем развития детей
16. Развитие умения объединять предложения в короткий рассказ, составлять рассказы-описания, рассказы по картинкам, сериям картинок, пересказы на основе материала занятий воспитателя	16. Формирование навыка составления короткого рассказа, предваряя логопедическую работу в этом направлении

### Комплексная система коррекционной работы

Специалист	Формы коррекционно-развивающей работы
Педагог-психолог	Система психогимнастических упражнений, работа в сенсорной комнате с релаксационными мероприятиями, направленными на коррекцию эмоционального фона. Применение игр и упражнений на развитие эмоционально-личностной сферы.
Социальный педагог	Мероприятия по социальной реабилитации детей, направленные на оказание помощи ребенку в формировании его социального статуса, социальной адаптации и интеграции в общество.

Воспитатели по физической культуре	Упражнения на спонтанные движения, коррекция психоэмоционального фона, коррекция плоскостопия и профилактика правильной осанки. Работа с ЧБД, с детьми, имеющими отклонения в здоровье.
Музыкальный руководитель	Игры на развитие певческих навыков, музыкально-ритмические движения, развитие психических процессов /память, мышление, речь, воображение, внимание,
Воспитатель по изобразительной деятельности	Использование нетрадиционных техник изобразительности на развитие мелкой моторики рук.

## **СИСТЕМА СОЦИАЛЬНО - ПСИХОЛОГИЧЕСКОЙ ПОМОЩИ**

Социально-психологическая служба – один из компонентов целостной системы образовательной деятельности ДОУ, состоит из педагога-психолога и социального педагога. Деятельность социально-психологической службы ДОУ ориентирована как на воспитанников и их родителей, так и на административных и педагогических работников, их социально-психологическую поддержку.

Основной целью деятельности службы является социально-психологическое сопровождение, личностная и социальная адаптация детей во время образовательного процесса, а также обеспечение индивидуализации и гуманизации педагогического процесса. Основная цель психологической службы - коррекция индивидуальных личностных особенностей воспитанников:

- перспективное планирование работы с детьми по социально-личностному развитию; - систематическая работа с детьми по социально-личностному развитию; - коррекция имеющихся социально-эмоциональных проблем.

Социально-психологическая служба осуществляет деятельность, руководствуясь запросами родителей (законных представителей) воспитанников, администрации, педагогов.

Основное назначение службы – это психологическая и социальная защита ребёнка, оказание ему психологической, социальной помощи, умение организовать его обучение, его реабилитацию и адаптацию в обществе.

**Основные направления работы педагога-психолога** – помочь детям войти в современный мир, такой сложный, динамичный, характеризующийся множеством негативных явлений.

Педагогическая технология социально-психологического развития детей осуществляется поэтапно:

### **Работа с детьми:**

- Помощь детям в адаптации к детскому саду;
- Проведение обследования детей и выработка рекомендаций по коррекции отклонений в их развитии
- Определение готовности старших дошкольников к обучению в школе
- Мониторинг игровой деятельности детей;
- Организация и регулирование взаимоотношений детей со взрослыми;
- Мониторинг взаимоотношений со сверстниками (социометрия).; -Работа с детьми-инвалидами;

### **Работа с родителями:**

- Психолого-педагогическое просвещение родителей (консультации, наблюдение за ребенком);
- Развитие осознания педагогического воздействия родителей на детей в процессе общения;
- Снижение уровня тревожности родителей перед поступлением детей в школу;
- Обучение родителей методам и приемам организации занятий с детьми старшего дошкольного возраста;
- Ознакомление родителей с элементами мониторинга психических процессов (внимание, память);

– Обеспечение более высокого уровня подготовки детей к школе.

**Работа с педагогами:**

– Индивидуальное и групповое консультирование;

– Подготовка и выступление на педсовете, методическом объединении; – Повышение психологической компетенции педагогов.

Для создания психологического комфорта, коррекции психоэмоционального состояния воспитанников в детском саду функционирует сенсорная комната. Интерактивная среда сенсорной комнаты состоит из 2 блоков: релаксационный и активационный. Мягкие покрытия, пуфики с гранулами, музыкальное кресло-подушка, интерактивный сухой бассейн, приборы, создающие рассеянный свет, установка для ароматерапии, фонотека функциональной музыки служат релаксации, создают условия для саморегулирования процессов возбуждения и торможения. Ребенок может расслабиться, медленно проплывающие световые картины, приятный запах в сочетании с успокаивающей музыкой создают атмосферу безопасности и спокойствия, что очень важно в период адаптации детей к дошкольному учреждению. Взаимодействие с различными световыми панно, такими как «Светящиеся нити», «Звездное небо», «Млечный путь» - процесс увлекательный и познавательный. В ходе такого взаимодействия стимулируются зрительные и тактильные ощущения.

Поэтому занятия, проводимые педагогом-психологом в сенсорной комнате, оказывают оздоровительный эффект, активизируют познавательную деятельность детей, стимулируют развитие и коррекцию базовых чувств, решают задачи психологической коррекции отклонений в эмоционально-личностной сфере детей в условиях интерактивной среды.

**Основные направления работы социального педагога:**

• Работа по защите прав ребенка.

• Работа по социальному развитию личности ребенка.

• Профилактика негативных явлений и оказание помощи тем, кто находится в сложной ситуации.

• Работа по активизации воспитательного потенциала семьи.

• Работа с родителями, не выполняющими обязанности по отношению к детям.

• Работа с родителями социально опасных семей.

• Работа с социально незащищенными семьями.

• Работа с ближайшим окружением.

• Работа с социальными институтами.

Содержание деятельности в рамках установленных блоков.

1. Информационно-аналитический блок:

- информирование, сбор и анализ сведений о родителях и детях;

- изучение семей, их трудностей и запросов, выявление нарушений прав ребенка в семьях;

- оценивание профессиональных качеств педагогов, необходимых для эффективного взаимодействия с родителями и детьми.

2. Практический блок (работа, направленная на решение конкретных задач, которые связаны со здоровьем и развитием детей):

- сохранение и укрепление здоровья детей;

- социализация личности ребенка;

- коррекционная работа по решению проблем личностного развития детей.

3. Контрольно-оценочный блок: - анализ эффективности мероприятий (количественный и качественный) по взаимодействию с родителями и детьми.

4.1. Работа с кадрами - повышение уровня профессиональной компетентности педагогов; - удовлетворение индивидуальных запросов педагогов, связанных с вопросами социального развития детей и взаимоотношений с их родителями; - изучение факторов среды социального развития детей в образовательном пространстве ДОО.

Формы работы - консультации; анкетирование; индивидуальные беседы; семинары; «круглые столы» с родителями и без, работа по запросам.

4.2. Работа с родителями (законными представителями) и семьями воспитанников.

Ведущие цели взаимодействия детского сада в лице социального педагога с семьей:

- создание в детском саду необходимых условий для развития ответственных и взаимозависимых отношений с семьями воспитанников, обеспечивающих целостное развитие личности дошкольника, социально-благополучный микроклимат в семьях воспитанников,
- повышение компетентности родителей в области соблюдения прав детей,
- педагогическое просвещение родителей;
- повышение уровня родительской компетентности;
- удовлетворение индивидуальных запросов родителей в индивидуальных и групповых формах работы;
- изучение состояния факторов среды социального развития ребенка, связанных с его семьей.

### **Содержание работы с детьми-инвалидами**

**Индивидуальные планы работы** реализуют все педагоги, работающие с детьми инвалидами.

• Диагностическая работа включает:

- своевременное выявление причин сложностей в обучении детей – инвалидов, диагностику причин трудностей адаптации;

- изучение социальной ситуации развития и условий семейного воспитания ребенка; - изучение адаптивных возможностей и уровня социализации ребенка – инвалида • Коррекционно-развивающая работа включает:

- выбор оптимальных для развития ребенка- инвалида коррекционных программ/методик, методов и приемов обучения в соответствии с его особыми образовательными потребностями; - организацию и проведение специалистами индивидуальных и групповых коррекционно-развивающих занятий, необходимых для реализации ИПРА;

- коррекцию и развитие высших психических функций;

- развитие эмоционально-волевой и личностной сфер ребенка и психокоррекция его поведения; - социальную защиту ребенка в случаях неблагоприятных условий жизни при психотравмирующих обстоятельствах.

• Консультативная работа включает:

- выработку совместных обоснованных рекомендаций по основным направлениям работы с детьми – инвалидами единых для педагогических работников;

- консультирование специалистами педагогов по выбору индивидуально-ориентированных методов и приемов работы с детьми – инвалидами

- консультативную помощь семье в вопросах выбора стратегии воспитания и приемов коррекционного обучения ребенка – инвалида.

• Информационно-просветительская работа предусматривает:

- различные формы просветительской деятельности (клубы, беседы, наглядные материалы), направленные на разъяснение участникам образовательного процесса вопросов, связанных с особенностями обучения и сопровождения детей - инвалидов;

- проведение тематических бесед для педагогов и родителей по разъяснению индивидуальных особенностей детей – инвалидов.

### **III. ОРГАНИЗАЦИОННЫЙ РАЗДЕЛ**

#### **1. Обязательная часть**

##### **Условия реализации программы**

Развивающая предметно-пространственная среда ДООУ обеспечивает:

максимальную реализацию образовательного потенциала пространства ДООУ и каждой группы, а также территории, прилегающей к Учреждению с использованием материалов, оборудования и инвентаря для развития детей дошкольного возраста в соответствии с

особенностями возрастного этапа, охраны и укрепления их здоровья, учета особенностей и коррекции недостатков их развития; возможность общения и совместной деятельности детей (в том числе детей разного возраста) и взрослых, двигательной активности детей;

реализацию различных образовательных программ;

учет национально-культурных, климатических условий, в которых осуществляется образовательная деятельность; учет возрастных особенностей детей.

В ДООУ старшая группа компенсирующей направленности комплектуется детьми шестого года жизни. У детей данной группы имеется нарушение устной речи в форме общего недоразвития речи (ОНР-I-II-III уровня).

##### **Сведения о квалификации педагогических кадров**

Коррекционный процесс осуществляют 5 воспитателей (2 воспитателя группы, 1 - воспитатель по изобразительной деятельности, 1 - воспитатель по физической культуре, , специалисты: учитель-логопед - 1, педагог-психолог – 1, социальный педагог-1, музыкальный работник - 1.

##### **Особенности осуществления образовательного процесса.**

Ориентиром для разработки адаптированной образовательной программы дошкольного образования является адаптированная примерная основная образовательная программа для дошкольников с тяжелыми нарушениями речи под редакцией профессора Л. В. Лопатиной Допущена к использованию в образовательном процессе образовательных организаций экспертным научно-методическим советом Комитета по образованию Правительства Санкт-Петербурга. Санкт-Петербург ЦДК проф. Л. Б. Баряевой 2014.

При реализации Программы с необходимостью принимаются во внимание особенности Ставропольского края.

##### *а. Климатические особенности региона*

При проектировании содержания Программы учитываются специфические климатические особенности региона, к которому относится Ставропольский край – один из южных регионов России: время начала и окончания тех или иных сезонных явлений (листопад, таяние снега и т.д.) и интенсивность их протекания; состав флоры и фауны; длительность

светового дня; погодные условия и т.д. Эти факторы с необходимостью учитываются при составлении перспективно-тематического годового плана психолого-педагогической работы в ДООУ.

На занятиях по познанию окружающего мира, приобщению к культуре речи и подготовке к освоению грамоты дети знакомятся с явлениями природы, характерными для местности, в которой проживают; на занятиях по художественно-творческой деятельности (рисование, аппликация, лепка, конструирование) предлагаются для изображения знакомые детям звери, птицы, домашние животные, растения; на занятиях по развитию двигательных способностей и навыков эти образы передаются через движение.

Режим дня дошкольника, представленный в программе, смоделирован с учетом климатических особенностей края. В связи с тем, что город Ставрополь является одним из южных городов, большое количество солнечного тепла приходится на период с 22 апреля по 15 октября. Именно в этот период времени рекомендуется организация приема детей и утренней гимнастики на свежем воздухе.

##### *б. Социокультурное окружение*

Ведущие отрасли экономики обуславливают тематику ознакомления детей с трудом взрослых.

Некоторые игровые дидактические пособия изготавливаются самостоятельно силами педагогов и родителей из имеющихся подручных материалов.

*в. Национально-культурный состав воспитанников ДОУ.*

При организации образовательного процесса в Учреждении с необходимостью учитываются реальные потребности детей различной этнической принадлежности, которые воспитываются в семьях с разными национальными и культурными традициями.

Реализация Программы осуществляется с учетом регионального компонента, обеспечивающего становление различных сфер самосознания ребенка на основе культуры своего народа, ближайшего социального окружения, на познании историко-географических, этнических особенностей социальной, правовой действительности региона, с учетом национальных ценностей и традиций. В связи с чем, Программа предусматривает ознакомление детей 5-6 лет с особенностями региональной культуры Ставропольского края, его историческим наследием в рамках изучения темы «Мой город. Мой край»

Выполнение коррекционных, развивающих и воспитательных задач, поставленных Программой, обеспечивается благодаря комплексному подходу и интеграции усилий специалистов педагогического и медицинского профилей и семей воспитанников.

Реализация принципа интеграции способствует более высоким темпам общего и речевого развития детей, более полному раскрытию творческого потенциала каждого ребенка, возможностей и способностей, заложенных в детях природой, и предусматривает совместную работу учителя-логопеда, педагога-психолога, музыкального руководителя, воспитателей по физической культуре и изобразительной деятельности, воспитателей группы и родителей дошкольников. В Программе взаимодействие специалистов и родителей отражено в блоках «Интеграция усилий учителя-логопеда и воспитателей», «Интегрированные занятия», «Взаимодействие с семьями воспитанников», а также в совместной работе всех участников образовательного процесса во всех пяти образовательных областях.

Работой по образовательной области «Речевое развитие» руководит учитель-логопед, а другие специалисты подключаются к работе и планируют образовательную деятельность в соответствии с рекомендациями учителя-логопеда.

В работе по образовательной области «Познавательное развитие» участвуют воспитатели, педагог-психолог, учитель-логопед. При этом педагог-психолог руководит работой по сенсорному развитию, развитию высших психических функций, становлению сознания, развитию воображения и творческой активности, совершенствованию эмоционально-волевой сферы, а воспитатели работают над развитием любознательности и познавательной мотивации, формированием познавательных действий, первичных представлений о себе, других людях, объектах окружающего мира, о свойствах и отношениях объектов окружающего мира, о планете Земля как общем доме людей, об особенностях ее природы, многообразии стран и народов мира. Учитель-логопед подключается к этой деятельности и помогает воспитателям выбрать адекватные методы и приемы работы с учетом индивидуальных особенностей и возможностей каждого ребенка с ОНР и этапа коррекционной работы.

Основными специалистами в области «Социально-коммуникативное развитие» выступают воспитатели и учитель-логопед при условии, что остальные специалисты и родители дошкольников подключаются к их работе. Решение задач этой области осуществляется в ходе режимных моментов, в игровой деятельности детей, во взаимодействии с родителями. В образовательной области «Художественно-эстетическое развитие» принимают участие воспитатели, музыкальный руководитель и учитель-логопед, берущий на себя часть работы по подготовке занятий логопедической ритмикой.

Работу в образовательных областях «Физическое развитие» осуществляют воспитатель по физической культуре и медицинский персонал при обязательном подключении всех остальных педагогов и родителей дошкольников.

Таким образом, целостность Программы обеспечивается установлением связей между образовательными областями, интеграцией усилий специалистов и родителей дошкольников.



В группе компенсирующей направленности Учреждения коррекционное направление работы является приоритетным, так как целью его является выравнивание речевого и психофизического развития детей. Все педагоги следят за речью детей и закрепляют речевые навыки, сформированные учителем-логопедом. Кроме того, все специалисты и родители дошкольников под руководством учителя-логопеда занимаются коррекционно-развивающей работой, участвуют в исправлении речевого нарушения и связанных с ним процессов. Педагоги осуществляют все мероприятия, предусмотренные Программой, занимаются физическим, социально-коммуникативным, познавательным, речевым, художественно-эстетическим развитием детей.

### Основные принципы организации среды

**Насыщенность среды** – соответствует возрастным возможностям детей и содержанию Программы. Образовательное пространство оснащено средствами обучения и воспитания (в том числе техническими), соответствующими материалами, в том числе расходным игровым, спортивным, оздоровительным оборудованием, инвентарем (в соответствии со спецификой Программы).

Организация образовательного пространства и разнообразие материалов, оборудования и инвентаря (в здании и на участке) обеспечивают:

игровую, познавательную, исследовательскую и творческую активность всех воспитанников, экспериментирование с доступными детям материалами (в том числе с песком и водой); двигательную активность, в том числе развитие крупной и мелкой моторики, участие в подвижных играх и соревнованиях; эмоциональное благополучие детей во взаимодействии с предметно-пространственным окружением;

#### **Вариативность среды:**

наличие в группах различных пространств (для игры, конструирования и пр.), а также разнообразных материалов, игр, игрушек и оборудования, обеспечивающих свободный выбор детей; периодическую сменяемость игрового материала, появление новых предметов, стимулирующих игровую, двигательную, познавательную и исследовательскую активность детей.

**Доступность среды:** доступность для воспитанников, в том числе детей-инвалидов, всех помещений,

где осуществляется образовательная деятельность; свободный доступ детей к играм, игрушкам, материалам, пособиям, обеспечивающим все основные виды детской активности; исправность и сохранность материалов и оборудования.

**Безопасность** предметно-пространственной среды- соответствие всех ее элементов требованиям по обеспечению надежности и безопасности их использования.

Оборудование помещений безопасно, эстетически привлекательно и носит развивающий характер. Мебель соответствует росту и возрасту детей, игрушки обеспечивают максимальный для каждого возраста развивающий эффект. Пространство групповых организовано в виде хорошо разграниченных зон /«Уголков»/, оснащенных большим количеством развивающих материалов. Подобная организация пространства позволяет дошкольникам выбирать интересные для себя занятия, чередовать их в течение дня, а педагогу дает возможность эффективно организовать образовательный процесс с учетом индивидуальных особенностей детей. Оснащение уголков меняется в соответствии с тематическим планированием образовательного процесса.

Развивающая предметно-пространственная среда пригодна для совместной деятельности взрослого и ребенка и самостоятельной деятельности детей, отвечает потребностям детского возраста.

Оборудование помещений дошкольного учреждения безопасное, здоровьесберегающее, эстетически привлекательно и развивающее.

Мебель соответствует росту и возрасту детей, игрушки - обеспечивают максимальный развивающий эффект.

Развивающая предметно-пространственная среда насыщена, пригодной для совместной деятельности взрослого и ребенка и самостоятельной деятельности детей, отвечающей потребностям детского возраста.

Пространство групп организуется в виде хорошо разграниченных зон («центры», «уголки», «площадки»), оснащенных большим количеством развивающих материалов (книги, игрушки, материалы для творчества, развивающее оборудование и пр.). Все предметы доступны детям. Подобная организация пространства позволяет дошкольникам выбирать интересные для себя занятия, чередовать их в течение дня, а педагогу дает возможность эффективно организовывать образовательный процесс с учетом индивидуальных особенностей детей. Оснащение уголков меняется в соответствии с тематическим планированием образовательного процесса.

### Развивающая предметно-пространственная среда

Помещение	Вид деятельности, процесс	Оснащение
Музыкальный зал	<ul style="list-style-type: none"> <li>- Непосредственная образовательная деятельность</li> <li>- Организация дополнительных образовательных услуг (кружки)</li> <li>- Театральная деятельность</li> <li>- Индивидуальные занятия</li> <li>- Тематические досуги</li> <li>- Развлечения</li> <li>- Театральные представления</li> <li>- Праздники и утренники</li> <li>- Концерты</li> <li>- Родительские собрания и прочие мероприятия для родителей</li> </ul>	<ul style="list-style-type: none"> <li>- Библиотека методической литературы, сборники нот</li> <li>- Шкаф для используемых пособий, игрушек, атрибутов и прочего материала</li> <li>- Музыкальный центр</li> <li>- ПК</li> <li>- Пианино</li> <li>- Разнообразные музыкальные инструменты для детей</li> <li>- Подборка CD-дисков с музыкальными произведениями</li> <li>- Различные виды театров</li> <li>- Ширма для кукольного театра</li> <li>- Детские взрослые костюмы</li> <li>- Детские и хохломские стулья</li> </ul>
Физкультурный зал	<ol style="list-style-type: none"> <li>1. Непосредственная образовательная деятельность</li> <li>2. Организация дополнительных образовательных услуг (кружки)</li> <li>3. Индивидуальные занятия</li> <li>4. Спортивные досуги</li> <li>5. Развлечения, праздники</li> <li>6. Консультативная работа с родителями и воспитателями</li> </ol>	<ol style="list-style-type: none"> <li>7. Спортивное оборудование</li> <li>8. Скамейки</li> <li>9. Пианино</li> <li>10. Шведская стенка</li> <li>11. Напольные маты</li> <li>12. Мягкие модули</li> <li>13. Беговая массажная дорожка</li> </ol>
Групповая комната	<ul style="list-style-type: none"> <li>• Непосредственная образовательная</li> </ul>	<ul style="list-style-type: none"> <li>• Дидактические игры на развитие</li> </ul>

	<p>деятельность</p> <ul style="list-style-type: none"> <li>• Организация дополнительных образовательных услуг (кружки)</li> <li>• Индивидуальные занятия</li> <li>• Сюжетно – ролевые игры</li> <li>• Самообслуживание</li> <li>• Трудовая деятельность</li> <li>• Самостоятельная творческая деятельность</li> <li>• Ознакомление с природой, труд в природе</li> <li>• Игровая деятельность</li> <li>• Театральная деятельность</li> <li>• Экспериментальная деятельность</li> <li>• Дневной сон</li> <li>• Гимнастика после сна</li> </ul>	<p>психических функций – мышления, внимания, памяти, воображения</p> <ul style="list-style-type: none"> <li>• Дидактические материалы по сенсорике, математике, развитию речи, обучению грамоте</li> <li>• Географический глобус</li> <li>• Географические карты мира</li> <li>• Муляжи овощей и фруктов</li> <li>• Календарь погоды</li> <li>• Плакаты и наборы дидактических наглядных материалов с изображением животных, птиц, насекомых, обитателей морей, рептилий</li> <li>• ТВ, видеоплеер</li> <li>• Детская мебель для практической деятельности</li> <li>• Книжный уголок</li> <li>• Уголок для изобразительной детской деятельности</li> <li>• Игровая мебель. Атрибуты для сюжетно – ролевых игр: «Семья», «Магазин», «Парикмахерская», «Больница», «Школа», «Библиотека»</li> <li>• Экспериментальный уголок</li> <li>• Музыкальный уголок</li> <li>• Природный уголок</li> <li>• Конструкторы различных видов</li> <li>• Головоломки, мозаики, пазлы, настольные игры, лото.</li> <li>• Различные виды театров</li> <li>• Физкультурное оборудование для гимнастики после сна: ребристая дорожка, массажные коврики и мячи, резиновые кольца и кубики, шведская стенка</li> <li>• Спальная мебель</li> </ul>
Раздевальная комната	<ul style="list-style-type: none"> <li>• Информационно-просветительская работа с родителями</li> <li>• Самообслуживание</li> </ul>	<ul style="list-style-type: none"> <li>• Информационный уголок</li> <li>• Выставки детского творчества</li> <li>• Наглядно-информационный материал</li> </ul>
Методический кабинет	<ul style="list-style-type: none"> <li>• Осуществление методической помощи педагогам</li> <li>• Организация консультаций, семинаров, педагогических советов</li> </ul>	<ul style="list-style-type: none"> <li>• Библиотека педагогической и методической литературы</li> <li>• Библиотека периодических изданий</li> <li>• Пособия для занятий</li> <li>• Опыт работы педагогов</li> <li>• Материалы консультаций, семинаров, семинаров – практикумов</li> <li>• Демонстрационный, раздаточный материал для занятий с детьми</li> <li>• Иллюстративный материал изделий народных промыслов: Дымково, Городец, Гжель, Хохлома, матрешки, богородские игрушки</li> </ul>

Логопедический кабинет	<ul style="list-style-type: none"> <li>• Логопедические подгрупповые занятия</li> <li>• Логопедические индивидуальные занятия</li> <li>• Консультативная работа с родителями и воспитателями</li> </ul>	<ul style="list-style-type: none"> <li>• Игрушки, муляжи</li> </ul> <ol style="list-style-type: none"> <li>1. Магнитные доски для фронтальной и индивидуальной работы</li> <li>2. Детская мебель для практической деятельности</li> <li>3. Дидактические материалы таблицы по обучению грамоте, схемы для составления описательный рассказов, картинный материал для развития связной речи</li> <li>4. Дидактические игры на развитие психических функций – мышления, внимания, памяти, воображения</li> <li>5. Наглядно-методическое пособие</li> <li>6. Игровые приспособления для дыхания и мелкой моторики</li> </ol>
Учебно-игровой участок	<ul style="list-style-type: none"> <li>• Трудовая деятельность</li> <li>• Игровая деятельность</li> <li>• Спортивная деятельность</li> <li>• Самостоятельная творческая деятельность</li> <li>• Ознакомление с природой, труд в природе</li> <li>• Экспериментальная деятельность</li> <li>• Спортивные досуги</li> <li>• Развлечения, праздники</li> </ul>	<ul style="list-style-type: none"> <li>• Теневые навесы</li> <li>• Групповые участки</li> <li>• Спортивная зона с гимнастическим оборудованием</li> <li>• Цветочные клумбы, лавочки, столы</li> <li>• Стационарное игровое оборудование (качели, домики, автобус, кораблики, песочницы)</li> </ul>

#### Программно-методический комплекс

Планирование, организация и осуществление образовательной деятельности ведется на основе имеющегося программно-методического комплекса:

1. От рождения до школы. Основная общеобразовательная программа дошкольного образования / Под ред. Н. Е. Вераксы, Т.С. Комаровой, М. А. Васильевой. – 4-е изд., перераб.- М.: МОЗАИКА-СИНТЕЗ, 2016. – 352 с.
2. От рождения до школы. Инновационная программа дошкольного образования Под ред. Н. Е. Вераксы, Т.С. Комаровой, М. А. Дорофеевой Э.М. – 6-е изд., доп.- М.: МОЗАИКА-СИНТЕЗ, 2021. – 368 с.
3. Хрестоматия для чтения детям в детском саду и дома: 5-6 лет,-М.:МОЗАИКА-СИНТЕЗ,2016.- 320с.
4. Кобзева Т. Г., Александрова Г. С., Холодова И. А. Организация деятельности детей на прогулке – старшая группа. – Волгоград: Учитель, 2013.- 287 с.
5. Лыкова И. А. Изобразительная деятельность в детском саду: планирование, конспекты занятий, методические рекомендации. Старшая группа. – М.: «КАРАПУЗ-ДИДАКТИКА», 2006. – 208 с.
6. Веракса Н.Е., Галимов О.Т. Познавательно-исследовательская деятельность дошкольников. Для работы с детьми 4-7 лет,- М.: МОЗАИКА-СИНТЕЗ,2012. -80с.
7. Куцакова Л. В. Занятия по конструированию из строительного материала в старшей группе детского сада. Конспекты занятий. – М.: Мозаика-Синтез,2008-48 с.
8. Занимаемся, празднуем, играем: сценарии совместных мероприятий с родителями/ авт. –сост.Т.И.Кандала, О.А. Семкова, О.В.Уварова. – Волгоград: Учитель, 2014, - 143с.
9. ОБЖ. Старшая группа. Разработка занятий./ Автор-сост. М.А.Фисенко.-Волгоград: ИТД «Корифей»,-96с.
10. Здравствуй пальчик! Как живешь?: картотека тематических пальчиковых игр/ сост. Л.Н.Калмыкова. – Волгоград: Учитель, -96с.
11. Художественное моделирование и конструирование: программа, практические занятия с детьми

5-6 лет/ автор – сост. Е.М. Кузнецова. – Волгоград: Учитель, 2011, - 111с.

12.Правила дорожного движения для детей 3-7 лет: занятия, целевые прогулки, утренники, экскурсии/ авт – сост. Г.Д. Беляевскова ( и др). – Волгоград: Учитель, 2013.- 170 с.

13. Осипова Л.Е. Родительские собрания в детском саду. Старшая группа. –М. : «Издательство Скрипторий 2003», 2009.- 64с.

14. Художественно –творческая деятельность. Оригами: тематические, сюжетные, игровые занятия с детьми 5-7 лет/ авт. –сост. И.А. Рябкова, О.А. Дюрлюкова, - Волгоград: Учитель, 2012.-96с.

## 2. Часть, формируемая участниками образовательных отношений

В ДОУ создана разнообразная развивающая среда для организации образовательного процесса с воспитанниками.

Элемент развивающей среды	Назначение
Сенсорная комната	Коррекционно-развивающая работа с детьми и взрослыми Индивидуальная работа с детьми и взрослыми Развитие эмоционально-личностной сферы ребенка, развитие деятельности и поведения детей Релаксационные мероприятия с детьми Развитие мелкой моторики Работа по коррекции эмоционально-личностной сферы
Спортивный зал	Утренняя гимнастика, коррекционно-развивающая работа по физической культуре, спортивные праздники, досуги: Укрепление здоровья детей, приобщение к ЗОЖ, развитие способности к восприятию и передаче движений коррекция нарушений опорно-двигательного аппарата-индивидуальные и подгрупповые занятия Консультации с воспитателями и родителями Оздоровительная работа с педагогами Занятия по физической культуре на развитие двигательной сферы детей Организация занятий с детьми на тренажерах /групповые, подгрупповые, индивидуальные/: Развитие координации движений двигательной сферы Физическое развитие детей
Музыкальный зал	Праздники, досуги, непосредственно образовательная деятельность по развитию музыкальных способностей детей, их эмоционально -волевой сферы Подгрупповая и индивидуальная работа Развитие творческих способностей посредством различных видов театрализованной деятельности Оказание консультативной, методической помощи по развитию музыкально-эстетических способностей детей
ИЗО - студия	Подгрупповая, индивидуальная и фронтальная работа по развитию художественно-творческих способностей детей Праздники, досуги, выставки работ с использованием различных техник Оказание консультативной, методической помощи по развитию художественно-творческих способностей детей

Кабинет социального педагога	<p>Коррекционно-развивающая работа с детьми и взрослыми</p> <p>Индивидуальная работа с детьми и взрослыми</p> <p>Развитие эмоционально-личностной сферы ребенка, развитие навыков социального поведения и общения у детей</p> <p>Мероприятия с детьми на социальную адаптацию</p> <p>Работа по коррекции эмоционально-личностной сферы Работа с семьями</p>
Медицинский блок	<p>Осмотр детей, консультации врача и медсестры Профилактика, оздоровительная работа с детьми</p> <p>Консультативно-просветительская работа с родителями и работниками учреждения</p>
Коридоры и рекреации	Картинная галерея, выставки детских работ Стенд по ПДД
Зеленая и игровая зона участков	<p>Прогулки, игровая деятельность, досуги, праздники, самостоятельная двигательная активность</p> <p>Развитие познавательной, трудовой деятельности посредством сезонного оформления участков</p> <p>Использование игрового оборудования для оптимизации двигательной активности</p>
Стадион	Деятельность по организации спортивных игр и аттракционов на стадионе

### Структура планирования образовательной деятельности

<i>Организованная образовательная деятельность</i>		
Базовая образовательная область	Периодичность	Интеграция направлений
Физическая культура	3 раза в неделю	Речевое развитие, физическое развитие, социально-коммуникативное развитие, познавательное развитие
Познание. Развитие математических представлений. Познавательно-исследовательская, конструктивно- модельная деятельность	1 раз в неделю	Речевое развитие, познавательное развитие, социально-коммуникативное развитие, художественно-эстетическое развитие.
Познание. Формирование целостной картины мира, расширение кругозора	1 раз в неделю	Речевое развитие, познавательное развитие, социально-коммуникативное развитие, художественно-эстетическое развитие.
Развитие речи.	5 раз в неделю	Речевое развитие, социально-коммуникативное развитие, художественно- эстетическое развитие.
Художественное творчество <ul style="list-style-type: none"> <li>• Рисование</li> <li>• Лепка</li> <li>• Аппликация</li> </ul>	<p>2 раза в неделю</p> <p>1 раз в 2 недели</p> <p>1 раз в 2 недели</p>	Речевое развитие, познавательное развитие, социально-коммуникативное развитие, художественно-эстетическое развитие.

Музыка	2 раза в неделю	Речевое развитие, познавательное развитие, художественно-эстетическое развитие, физическое развитие.
<i>Образовательная деятельность в ходе режимных моментов</i>		
Базовый вид деятельности	Периодичность	Интеграция образовательных областей
Утренняя гимнастика	ежедневно	Речевое развитие, художественно-эстетическое развитие, физическое развитие, социально-коммуникативное развитие
Комплексы закаливающих процедур	ежедневно	Речевое развитие, физическое развитие, социально-коммуникативное развитие
Гигиенические процедуры	ежедневно	Речевое развитие, физическое развитие, социально-коммуникативное развитие
Утренний и вечерний круг	ежедневно	Речевое развитие, физическое развитие, социально-коммуникативное развитие
Ситуативные беседы при проведении режимных моментов	ежедневно	Речевое развитие, физическое развитие, социально-коммуникативное развитие, познавательное развитие
Дежурства	ежедневно	Речевое развитие, физическое развитие, социально-коммуникативное развитие, познавательное развитие
Прогулки	ежедневно	Речевое развитие, физическое развитие, социально-коммуникативное развитие, познавательное развитие
Восприятие художественной литературы	1 раз в неделю	Речевое развитие, физическое развитие, социально-коммуникативное развитие, познавательное развитие, художественно-эстетическое развитие.
<i>Самостоятельная деятельность детей</i>		
Базовый вид деятельности	Периодичность	Интеграция направлений
Пальчиковая и артикуляционная гимнастика	ежедневно	Речевое развитие, художественно-эстетическое развитие, физическое развитие, социально-коммуникативное развитие

Игра	ежедневно	Речевое развитие, физическое развитие, социально-коммуникативное развитие, познавательное развитие, художественно-эстетическое развитие
Самостоятельная деятельность детей в центрах (уголках) развития	ежедневно	Речевое развитие, физическое развитие, социально-коммуникативное развитие, познавательное развитие, художественно-эстетическое развитие
<i>Индивидуальная работа с детьми</i>		
<i>Базовый вид деятельности</i>	<i>Периодичность</i>	<i>Интеграция образовательных областей</i>
Игра	ежедневно	Речевое развитие, физическое развитие, социально-коммуникативное развитие, познавательное развитие, художественно-эстетическое развитие
Пальчиковая и артикуляционная гимнастика	ежедневно	Речевое развитие, художественно-эстетическое развитие, физическое развитие, социально-коммуникативное развитие
Беседа	ежедневно	Речевое развитие, художественно-эстетическое развитие, социально-коммуникативное развитие, познавательное развитие

***Особенности традиционных событий, праздников, мероприятий.***

**Праздники:** «День знаний», «День матери», «Осень», «Зарничка», «Новый год», «День защитника Отечества», «8 Марта», «Весенние утренники», «9 мая», «Выпускной бал», День России, День флага.

**Праздники русской культуры:** «Колядки», «Широкая масленица»

**Экологические праздники:** «День Земли», «День птиц»,

**Спортивные праздники и развлечения:** «День здоровья», «Спорт – это сила!»

**Районные олимпиады, спартакиады, фестивали, конкурсы:** «По дороге знаний», «Умники и умницы», «Юный шашкист»

**Материально-техническое обеспечение**

Групповые комнаты групп, оснащённые необходимым оборудованием



## Литература

1. Инновационная программа дошкольного образования «От рождения до школы» под редакцией Н.Е. Вераксы, Т.С. Комаровой, Э.М. Дорофеевой – М.: МОЗАИКА-СИНТЕЗ, 2020 г.
2. Перспективное планирование воспитательно-образовательного процесса по программе "От рождения до школы" под ред. Н. Е.Вераксы, Т. С. Комаровой, М. А. Васильевой. Старшая группа, 2014 г.
3. Закон «Об Образовании» от 29.12.2012 г.
4. Кузьмин С. Образовательная программа ДОУ (теория, особенности разработки, практика). 5. Методические рекомендации // Дошкольное образование № 2 (146) 16-31 января 2005 г.
- Микляева Н.В. Программа развития и образовательная программа ДОУ: технология составления, концепция. – М., 2005 г.
6. Позняк Л.В., Лященко Н.Н. Управление дошкольным образованием. М., 2001г.  
Рекомендации по экспертизе образовательной программы ДОУ в ПМР. Сост. Беленькая Р.И., Горбатенко Н.А./ Педагогический вестник Приднестровья №2 2004.
- 7.
8. Аттестация и аккредитация дошкольных образовательных учреждений: сборник документов по проведению аттестации и аккредитации дошкольных образовательных учреждений / Ред.Р.Б. Стеркиной. М., 1996 г.
9. Колодяжная Т.П. Управление современным дошкольным образовательным учреждением: практическое пособие для руководителей ДОУ, студентов пед. учеб.заведений, слушателей ИПК. Ростов-на-Дону, 2002 г.
10. Сажина С.Д. Составление рабочих учебных программ
11. Стеркина Р., Князева О. Рекомендации по организации работы дошкольных учреждений // Дошкольное воспитание. 1992 г.
12. Стеркина Р. Рекомендации по экспертизе образовательных программ для ДОУ РФ// Дошкольное воспитание. 1995. №8.
13. Стратегия развития воспитания в Российской Федерации на период до 2025 года (утверждена распоряжением Правительства РФ от 29.05.2015 № 996-р).
14. Федеральный закон от 31 июля 2020 года № 304-ФЗ «О внесении изменений в Федеральный закон «Об образовании в Российской Федерации» по вопросам воспитания обучающихся».

